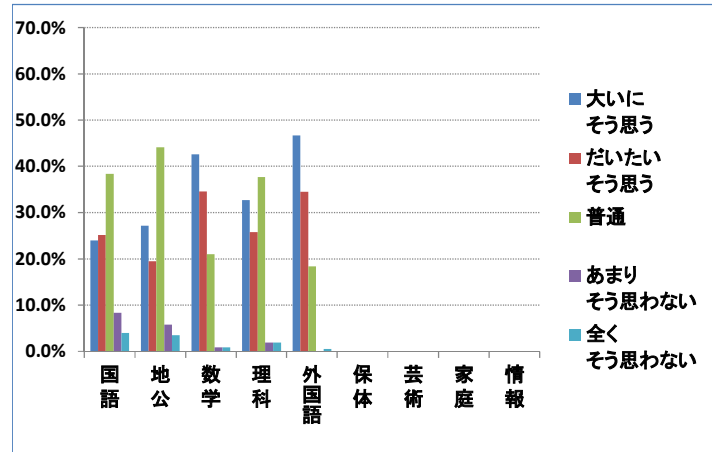


# 教科別集計結果（3年）

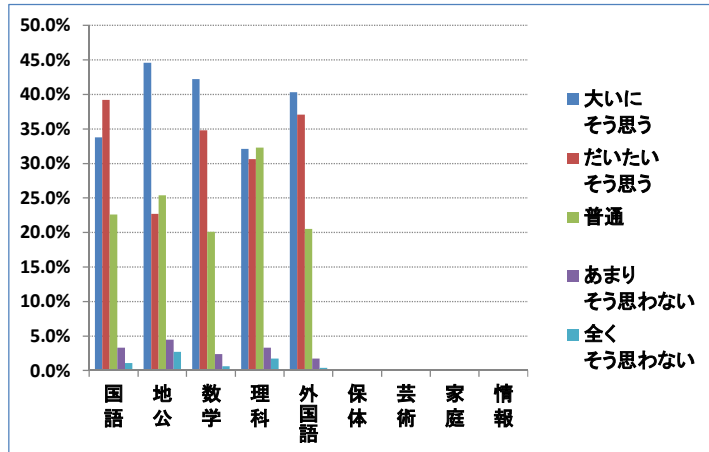
1 先生は家庭学習に取り組める工夫をしていますか。

| 回答  | 1<br>大いに<br>そう思う | 2<br>だいたい<br>そう思う | 3<br>普通 | 4<br>あまり<br>そう思わない | 5<br>全く<br>そう思わない |
|-----|------------------|-------------------|---------|--------------------|-------------------|
| 国語  | 24.0%            | 25.2%             | 38.4%   | 8.3%               | 4.0%              |
| 地公  | 27.2%            | 19.5%             | 44.1%   | 5.8%               | 3.5%              |
| 数学  | 42.6%            | 34.6%             | 21.0%   | 0.9%               | 0.9%              |
| 理科  | 32.7%            | 25.8%             | 37.7%   | 1.9%               | 1.9%              |
| 外国語 | 46.7%            | 34.5%             | 18.4%   |                    | 0.5%              |
| 保体  |                  |                   |         |                    |                   |
| 芸術  |                  |                   |         |                    |                   |
| 家庭  |                  |                   |         |                    |                   |
| 情報  |                  |                   |         |                    |                   |



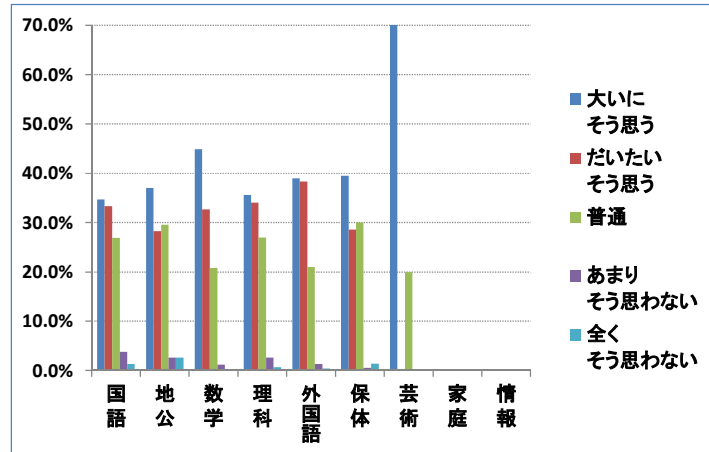
2 先生は一方的な講義だけでなく、主体的に学習に取り組める工夫をしていますか。

| 回答  | 1<br>大いに<br>そう思う | 2<br>だいたい<br>そう思う | 3<br>普通 | 4<br>あまり<br>そう思わない | 5<br>全く<br>そう思わない |
|-----|------------------|-------------------|---------|--------------------|-------------------|
| 国語  | 33.8%            | 39.2%             | 22.6%   | 3.3%               | 1.1%              |
| 地公  | 44.6%            | 22.7%             | 25.4%   | 4.5%               | 2.7%              |
| 数学  | 42.2%            | 34.8%             | 20.1%   | 2.4%               | 0.6%              |
| 理科  | 32.1%            | 30.6%             | 32.3%   | 3.3%               | 1.7%              |
| 外国語 | 40.3%            | 37.1%             | 20.5%   | 1.7%               | 0.4%              |
| 保体  |                  |                   |         |                    |                   |
| 芸術  |                  |                   |         |                    |                   |
| 家庭  |                  |                   |         |                    |                   |
| 情報  |                  |                   |         |                    |                   |



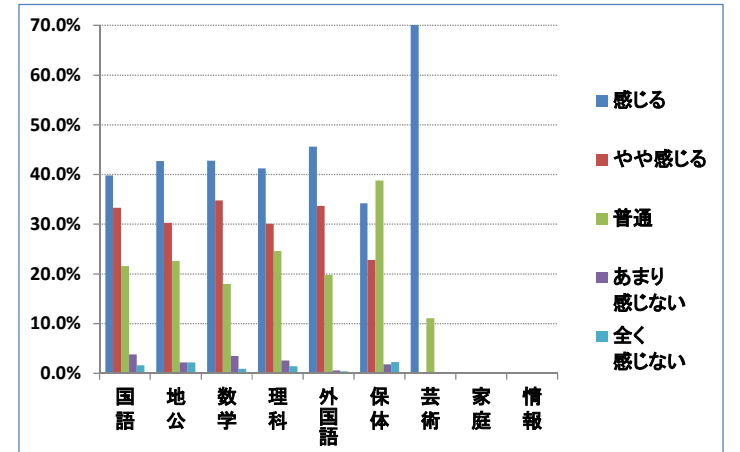
3 先生は授業中に学習に集中できる環境を作っていますか。

| 回答  | 1<br>大いに<br>そう思う | 2<br>だいたい<br>そう思う | 3<br>普通 | 4<br>あまり<br>そう思わない | 5<br>全く<br>そう思わない |
|-----|------------------|-------------------|---------|--------------------|-------------------|
| 国語  | 34.7%            | 33.3%             | 26.9%   | 3.8%               | 1.3%              |
| 地公  | 37.0%            | 28.3%             | 29.6%   | 2.6%               | 2.6%              |
| 数学  | 44.9%            | 32.7%             | 20.8%   | 1.2%               | 0.3%              |
| 理科  | 35.6%            | 34.0%             | 27.0%   | 2.6%               | 0.7%              |
| 外国語 | 39.0%            | 38.3%             | 21.0%   | 1.3%               | 0.4%              |
| 保体  | 39.5%            | 28.6%             | 30.0%   | 0.5%               | 1.4%              |
| 芸術  | 80.0%            |                   | 20.0%   |                    |                   |
| 家庭  |                  |                   |         |                    |                   |
| 情報  |                  |                   |         |                    |                   |



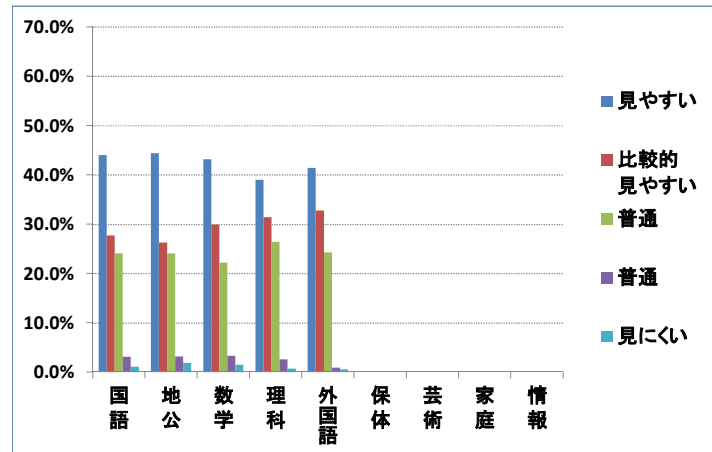
4 先生は授業内容を、生徒が理解できるように工夫していると感じますか。

| 回答  | 1<br>感じる | 2<br>やや感じる | 3<br>普通 | 4<br>あまり<br>感じない | 5<br>全く<br>感じない |
|-----|----------|------------|---------|------------------|-----------------|
| 国語  | 39.8%    | 33.3%      | 21.6%   | 3.8%             | 1.6%            |
| 地公  | 42.7%    | 30.3%      | 22.6%   | 2.2%             | 2.2%            |
| 数学  | 42.8%    | 34.8%      | 18.0%   | 3.5%             | 0.9%            |
| 理科  | 41.2%    | 30.1%      | 24.6%   | 2.6%             | 1.4%            |
| 外国語 | 45.6%    | 33.7%      | 19.8%   | 0.6%             | 0.4%            |
| 保体  | 34.2%    | 22.8%      | 38.8%   | 1.8%             | 2.3%            |
| 芸術  | 88.9%    |            | 11.1%   |                  |                 |
| 家庭  |          |            |         |                  |                 |
| 情報  |          |            |         |                  |                 |



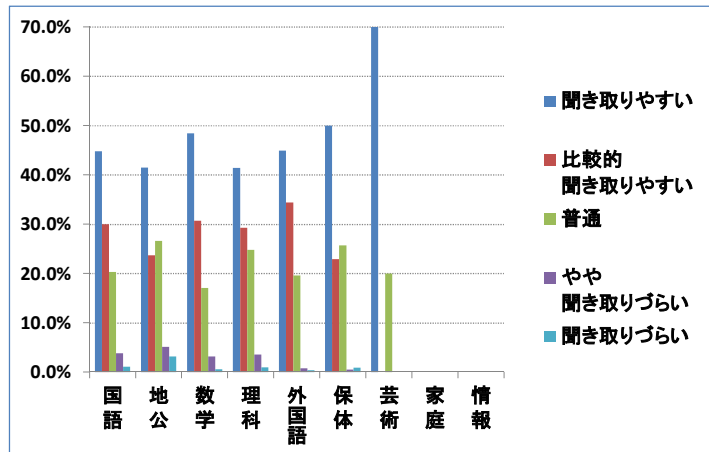
5 先生の板書は見やすいですか。

| 回答  | 1<br>見やすい | 2<br>比較的<br>見やすい | 3<br>普通 | 4<br>やや見にくい | 5<br>見にくい |
|-----|-----------|------------------|---------|-------------|-----------|
| 国語  | 44.0%     | 27.7%            | 24.1%   | 3.1%        | 1.1%      |
| 地公  | 44.4%     | 26.3%            | 24.1%   | 3.2%        | 1.9%      |
| 数学  | 43.2%     | 29.9%            | 22.2%   | 3.3%        | 1.5%      |
| 理科  | 39.0%     | 31.4%            | 26.4%   | 2.6%        | 0.7%      |
| 外国語 | 41.4%     | 32.8%            | 24.3%   | 0.9%        | 0.6%      |
| 保体  |           |                  |         |             |           |
| 芸術  |           |                  |         |             |           |
| 家庭  |           |                  |         |             |           |
| 情報  |           |                  |         |             |           |



6 先生の声(話し方)は聞きとりやすいですか。

| 回答  | 1<br>聞き取りやすい | 2<br>比較的<br>聞き取りやすい | 3<br>普通 | 4<br>やや<br>聞き取りづらい | 5<br>聞き取りづらい |
|-----|--------------|---------------------|---------|--------------------|--------------|
| 国語  | 44.8%        | 30.0%               | 20.3%   | 3.8%               | 1.1%         |
| 地公  | 41.5%        | 23.7%               | 26.6%   | 5.1%               | 3.2%         |
| 数学  | 48.4%        | 30.7%               | 17.1%   | 3.2%               | 0.6%         |
| 理科  | 41.4%        | 29.3%               | 24.8%   | 3.6%               | 1.0%         |
| 外国語 | 44.9%        | 34.4%               | 19.6%   | 0.8%               | 0.4%         |
| 保体  | 50.0%        | 22.9%               | 25.7%   | 0.5%               | 0.9%         |
| 芸術  | 80.0%        |                     | 20.0%   |                    |              |
| 家庭  |              |                     |         |                    |              |
| 情報  |              |                     |         |                    |              |



7 先生は全体的に見て、50分間を充実した授業にしていますか。

| 回答  | 1<br>大いに<br>そう思う | 2<br>だいたい<br>そう思う | 3<br>普通 | 4<br>あまり<br>そう思わない | 5<br>全く<br>そう思わない |
|-----|------------------|-------------------|---------|--------------------|-------------------|
| 国語  | 38.1%            | 31.9%             | 24.4%   | 3.5%               | 2.0%              |
| 地公  | 41.1%            | 27.7%             | 26.4%   | 2.5%               | 2.2%              |
| 数学  | 44.1%            | 31.4%             | 22.2%   | 2.1%               | 0.3%              |
| 理科  | 41.1%            | 30.1%             | 25.4%   | 2.4%               | 1.0%              |
| 外国語 | 46.7%            | 32.4%             | 19.8%   | 0.6%               | 0.6%              |
| 保体  | 45.5%            | 25.9%             | 26.8%   | 0.5%               | 1.4%              |
| 芸術  | 88.9%            |                   | 11.1%   |                    |                   |
| 家庭  |                  |                   |         |                    |                   |
| 情報  |                  |                   |         |                    |                   |

