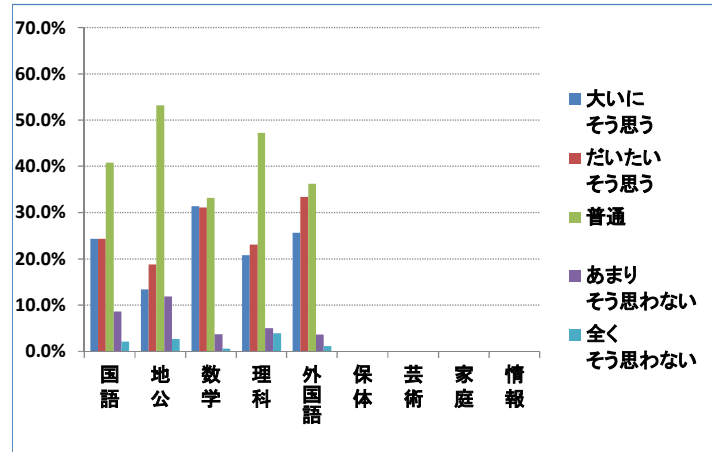


# 教科別集計結果（2年）

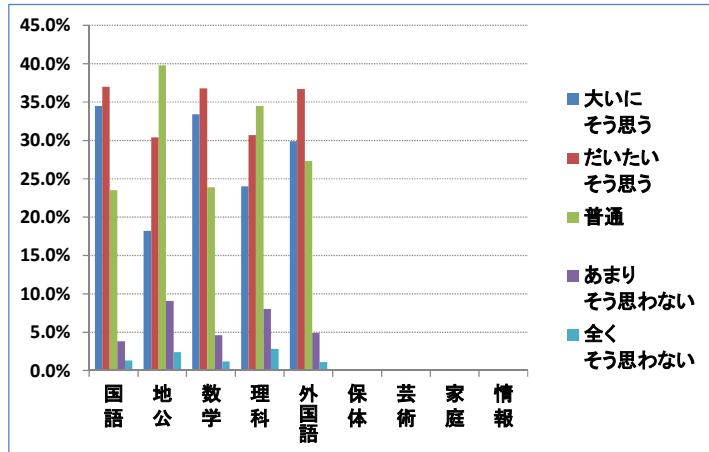
1 先生は家庭学習に取り組める工夫をしていますか。

回答	1 大いに そう思う	2 だいたい そう思う	3 普通	4 あまり そう思わない	5 全く そう思わない
国語	24.3%	24.3%	40.8%	8.6%	2.1%
地公	13.4%	18.8%	53.2%	11.9%	2.7%
数学	31.4%	31.1%	33.2%	3.7%	0.6%
理科	20.8%	23.1%	47.2%	5.0%	3.9%
外国語	25.6%	33.4%	36.2%	3.6%	1.1%
保体					
芸術					
家庭					
情報					



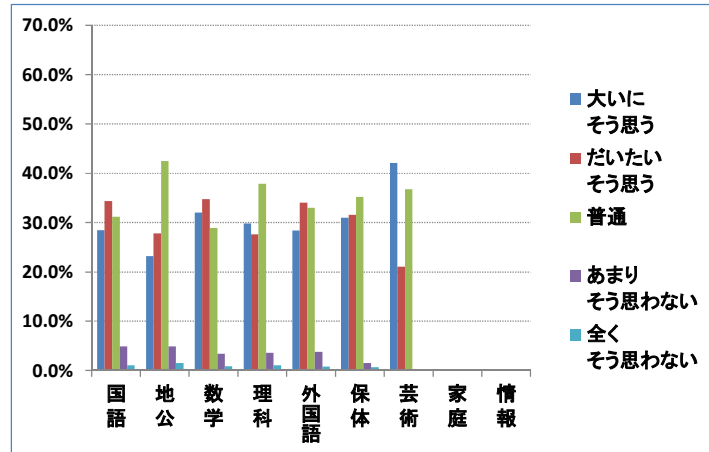
2 先生は一方的な講義だけでなく、主体的に学習に取り組める工夫をしていますか。

回答	1 大いに そう思う	2 だいたい そう思う	3 普通	4 あまり そう思わない	5 全く そう思わない
国語	34.5%	37.0%	23.5%	3.8%	1.3%
地公	18.2%	30.4%	39.8%	9.1%	2.4%
数学	33.4%	36.8%	23.9%	4.6%	1.2%
理科	24.0%	30.7%	34.5%	8.0%	2.8%
外国語	29.9%	36.7%	27.3%	4.9%	1.1%
保体					
芸術					
家庭					
情報					



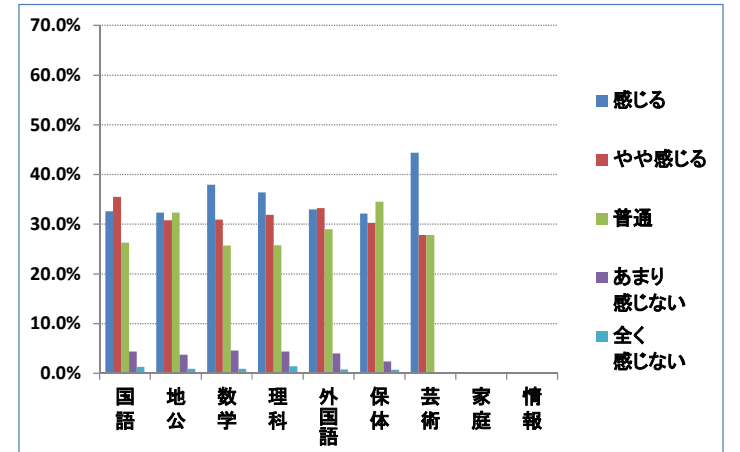
3 先生は授業中に学習に集中できる環境を作っていますか。

回答	1 大いに そう思う	2 だいたい そう思う	3 普通	4 あまり そう思わない	5 全く そう思わない
国語	28.5%	34.4%	31.2%	4.9%	1.1%
地公	23.2%	27.8%	42.5%	4.9%	1.5%
数学	32.0%	34.8%	28.9%	3.4%	0.9%
理科	29.8%	27.6%	37.9%	3.6%	1.1%
外国語	28.4%	34.0%	33.0%	3.8%	0.8%
保体	31.0%	31.6%	35.2%	1.5%	0.7%
芸術	42.1%	21.1%	36.8%		
家庭					
情報					



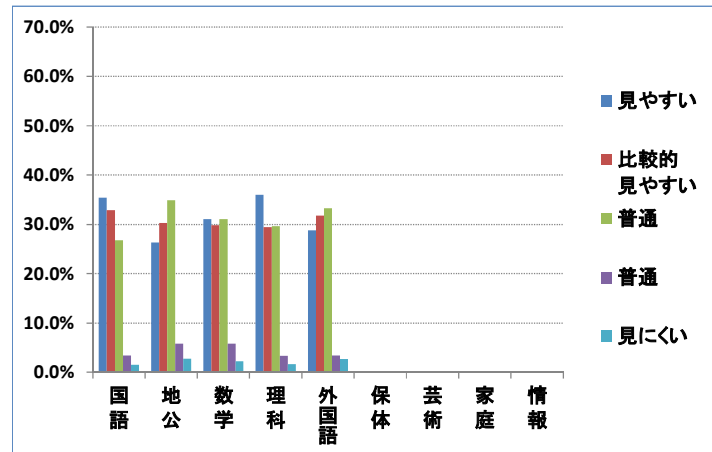
4 先生は授業内容を、生徒が理解できるように工夫していると感じますか。

回答	1 感じる	2 やや感じる	3 普通	4 あまり 感じない	5 全く 感じない
国語	32.6%	35.5%	26.3%	4.4%	1.3%
地公	32.3%	30.8%	32.3%	3.7%	0.9%
数学	37.9%	30.9%	25.7%	4.6%	0.9%
理科	36.4%	31.9%	25.8%	4.4%	1.4%
外国語	33.0%	33.2%	29.0%	4.0%	0.8%
保体	32.1%	30.3%	34.5%	2.4%	0.7%
芸術	44.4%	27.8%	27.8%		
家庭					
情報					



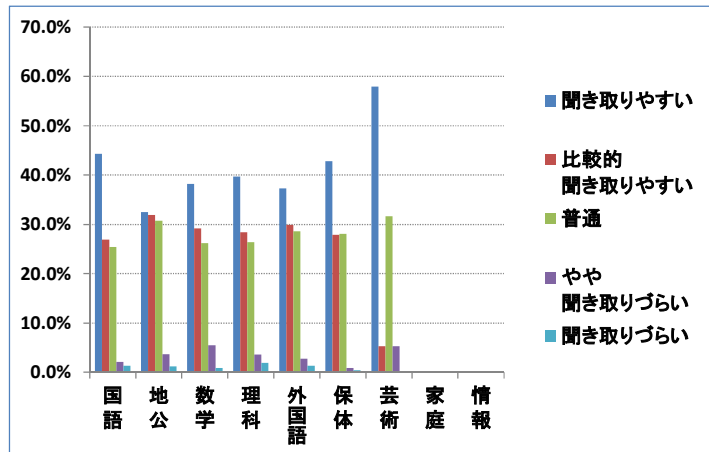
5 先生の板書は見やすいですか。

回答	1 見やすい	2 比較的 見やすい	3 普通	4 やや見にくい	5 見にくい
国語	35.4%	32.9%	26.8%	3.4%	1.5%
地公	26.3%	30.3%	34.9%	5.8%	2.8%
数学	31.1%	29.8%	31.1%	5.8%	2.2%
理科	36.0%	29.4%	29.6%	3.3%	1.7%
外国語	28.8%	31.8%	33.3%	3.4%	2.7%
保体					
芸術					
家庭					
情報					



6 先生の声(話し方)は聞きとりやすいですか。

回答	1 聞き取りやすい	2 比較的 聞き取りやすい	3 普通	4 やや 聞き取りづらい	5 聞き取りづらい
国語	44.3%	26.9%	25.4%	2.1%	1.3%
地公	32.5%	31.9%	30.7%	3.7%	1.2%
数学	38.2%	29.2%	26.2%	5.5%	0.9%
理科	39.7%	28.4%	26.4%	3.6%	1.9%
外国語	37.3%	29.9%	28.6%	2.8%	1.3%
保体	42.8%	27.9%	28.1%	0.9%	0.4%
芸術	57.9%	5.3%	31.6%	5.3%	
家庭					
情報					



7 先生は全体的に見て、50分間を充実した授業にしていますか。

回答	1 大いに そう思う	2 だいたい そう思う	3 普通	4 あまり そう思わない	5 全く そう思わない
国語	32.8%	31.8%	30.5%	3.4%	1.5%
地公	26.6%	35.5%	34.3%	2.8%	0.9%
数学	35.3%	33.4%	27.3%	3.1%	0.9%
理科	35.2%	33.0%	28.8%	1.7%	1.4%
外国語	31.0%	36.4%	28.6%	3.0%	1.0%
保体	34.6%	31.5%	31.9%	1.3%	0.7%
芸術	47.4%	10.5%	42.1%		
家庭					
情報					

