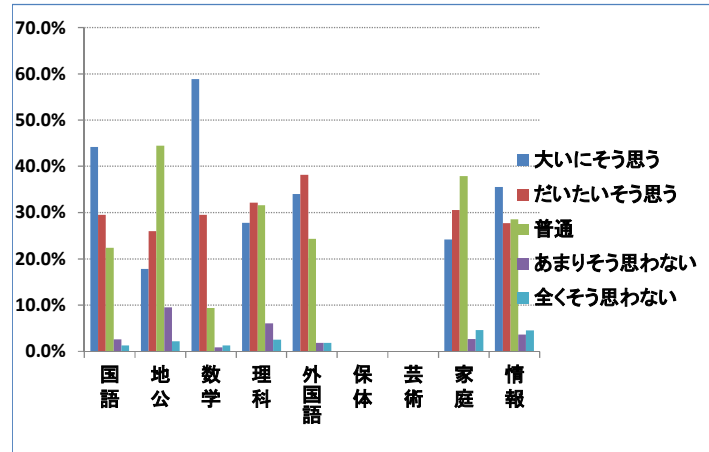


# 教科別集計結果（1年）

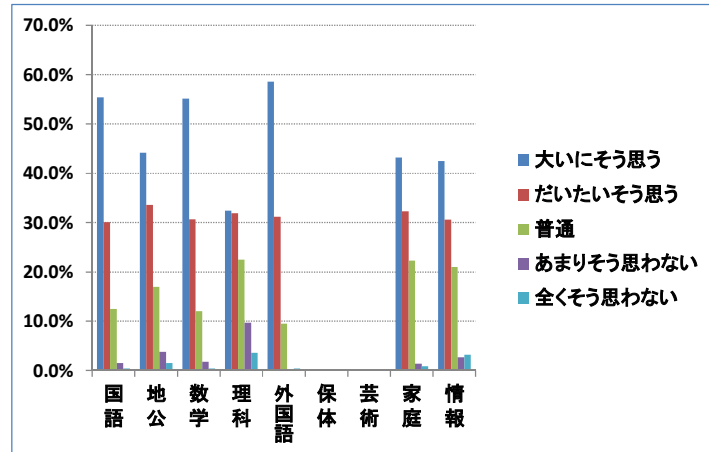
1 先生は家庭学習に取り組める工夫をしていますか。

回答	1	2	3	4	5
	大いに思う	だいたい思う	普通	あまりそう思わない	全くそう思わない
国語	44.2%	29.5%	22.4%	2.6%	1.3%
地公	17.8%	26.0%	44.5%	9.5%	2.2%
数学	58.9%	29.5%	9.4%	0.9%	1.3%
理科	27.8%	32.1%	31.6%	6.1%	2.5%
外国語	34.0%	38.2%	24.3%	1.8%	1.8%
保体					
芸術					
家庭	24.2%	30.6%	37.9%	2.7%	4.6%
情報	35.5%	27.7%	28.6%	3.6%	4.5%



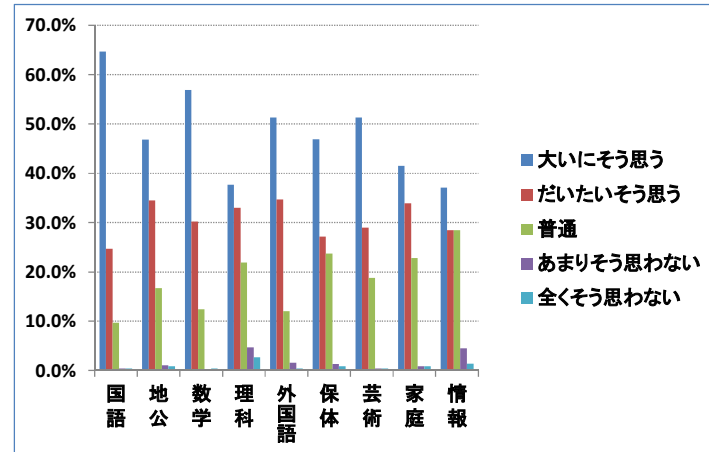
2 先生は一方的な講義だけでなく、主体的に学習に取り組める工夫をしていますか。

回答	1	2	3	4	5
	大いに思う	だいたい思う	普通	あまりそう思わない	全くそう思わない
国語	55.4%	30.1%	12.5%	1.5%	0.4%
地公	44.2%	33.6%	17.0%	3.8%	1.5%
数学	55.1%	30.7%	12.0%	1.8%	0.4%
理科	32.4%	31.9%	22.5%	9.7%	3.6%
外国語	58.6%	31.2%	9.5%	0.2%	0.4%
保体					
芸術					
家庭	43.2%	32.3%	22.3%	1.4%	0.9%
情報	42.5%	30.6%	21.0%	2.7%	3.2%



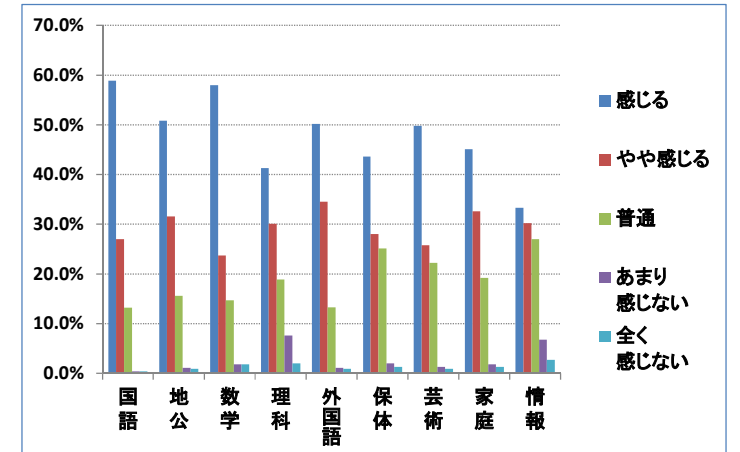
3 先生は授業中に学習に集中できる環境を作っていますか。

回答	1	2	3	4	5
	大いに思う	だいたい思う	普通	あまりそう思わない	全くそう思わない
国語	64.7%	24.7%	9.7%	0.4%	0.4%
地公	46.8%	34.5%	16.7%	1.1%	0.9%
数学	56.9%	30.2%	12.4%		0.4%
理科	37.7%	33.0%	21.9%	4.7%	2.7%
外国語	51.3%	34.7%	12.0%	1.6%	0.4%
保体	46.9%	27.2%	23.7%	1.3%	0.9%
芸術	51.3%	29.0%	18.8%	0.4%	0.4%
家庭	41.5%	33.9%	22.8%	0.9%	0.9%
情報	37.1%	28.5%	28.5%	4.5%	1.4%



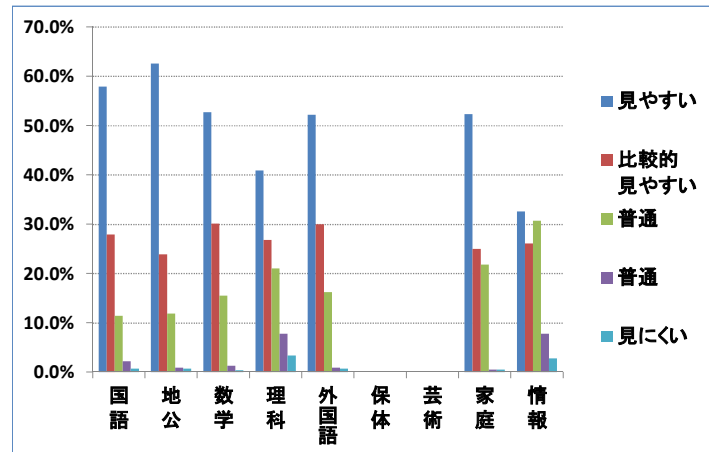
4 先生は授業内容を、生徒が理解できるように工夫していると感じますか。

回答	1	2	3	4	5
	感じる	やや感じる	普通	あまり感じない	全く感じない
国語	58.9%	27.0%	13.2%	0.4%	0.4%
地公	50.8%	31.6%	15.6%	1.1%	0.9%
数学	58.0%	23.7%	14.7%	1.8%	1.8%
理科	41.3%	30.1%	18.9%	7.6%	2.0%
外国語	50.2%	34.5%	13.3%	1.1%	0.9%
保体	43.6%	28.0%	25.1%	2.0%	1.3%
芸術	49.8%	25.8%	22.2%	1.3%	0.9%
家庭	45.1%	32.6%	19.2%	1.8%	1.3%
情報	33.3%	30.2%	27.0%	6.8%	2.7%



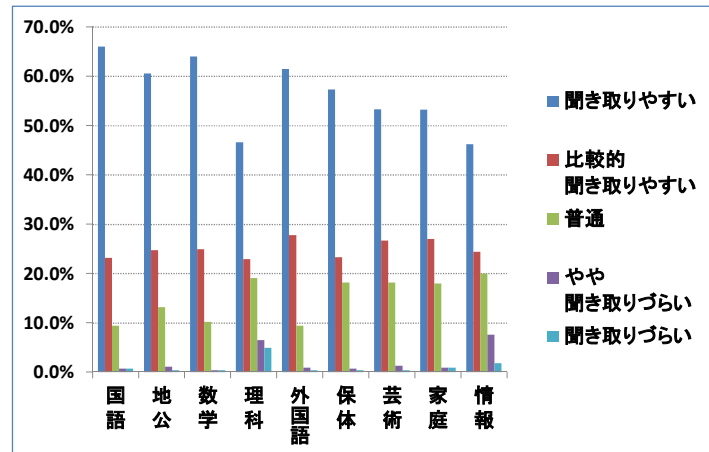
5 先生の板書は見やすいですか。

回答	1	2	3	4	5
	見やすい	比較的に見やすい	普通	やや見にくい	見にくい
国語	57.9%	27.9%	11.4%	2.2%	0.7%
地公	62.6%	23.9%	11.9%	0.9%	0.7%
数学	52.7%	30.1%	15.5%	1.3%	0.4%
理科	40.9%	26.8%	21.0%	7.8%	3.4%
外国語	52.2%	30.0%	16.2%	0.9%	0.7%
保体					
芸術					
家庭	52.3%	25.0%	21.8%	0.5%	0.5%
情報	32.6%	26.1%	30.7%	7.8%	2.8%



6 先生の声(話し方)は聞きとりやすいですか。

回答	1	2	3	4	5
	聞き取りやすい	比較的に聞き取りやすい	普通	やや聞き取りづらい	聞き取りづらい
国語	66.0%	23.2%	9.4%	0.7%	0.7%
地公	60.6%	24.7%	13.2%	1.1%	0.4%
数学	64.0%	24.9%	10.2%	0.4%	0.4%
理科	46.6%	22.9%	19.1%	6.5%	4.9%
外国語	61.5%	27.8%	9.4%	0.9%	0.4%
保体	57.3%	23.3%	18.2%	0.7%	0.4%
芸術	53.3%	26.7%	18.2%	1.3%	0.4%
家庭	53.2%	27.0%	18.0%	0.9%	0.9%
情報	46.2%	24.4%	20.0%	7.6%	1.8%



7 先生は全体的に見て、50分間を充実した授業にしていますか。

回答	1	2	3	4	5
	大いに思う	だいたい思う	普通	あまりそう思わない	全くそう思わない
国語	60.0%	31.7%	7.0%	0.9%	0.4%
地公	54.3%	27.1%	16.4%	1.6%	0.7%
数学	66.7%	24.3%	7.2%	1.4%	0.5%
理科	42.2%	28.0%	21.9%	5.2%	2.7%
外国語	57.4%	29.9%	11.8%		0.9%
保体	51.5%	26.2%	19.0%	2.7%	0.7%
芸術	57.0%	28.3%	13.0%	0.9%	0.9%
家庭	49.1%	32.7%	17.3%	0.5%	0.5%
情報	44.5%	26.8%	23.2%	3.6%	1.8%

