

諏訪実業高等学校・定時制
令和7年度 授業アンケート結果（前期）

2025.9月実施

回答率	88.9%
-----	-------

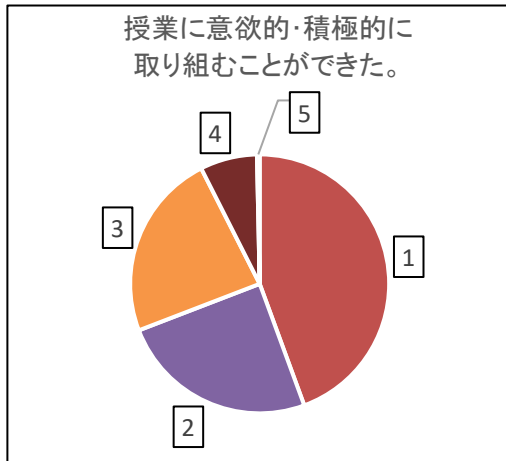
1：大いに思う 2：だいたい思う 3：普通 4：あまり思わない 5：まったく思わない

質問1

授業に意欲的・積極的に取り組むことができた。

1	2	3	4	5
44.4%	24.7%	23.4%	7.1%	0.3%

69.2%

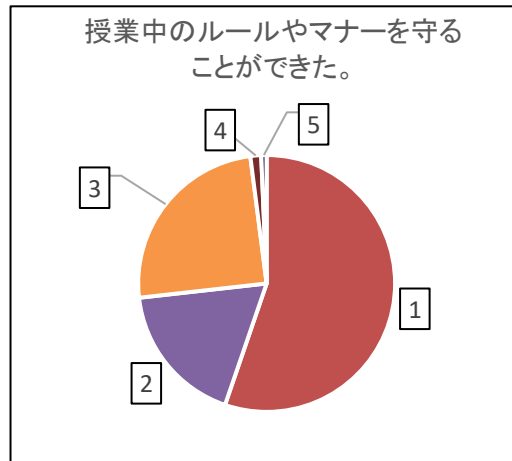


質問2

授業中のルールやマナーを守ることができた。

1	2	3	4	5
55.3%	18.0%	24.7%	1.4%	0.7%

73.2%

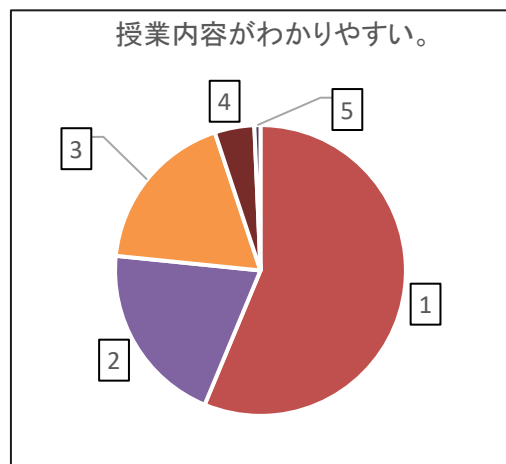


質問3

授業内容がわかりやすい。

1	2	3	4	5
56.3%	20.3%	18.3%	4.4%	0.7%

76.6%



質問4

授業の進む速さが適切である。

1	2	3	4	5
55.6%	21.4%	19.3%	3.1%	0.7%

76.9%

