

平成 26 年度 匿名性を担保した学校評価結果

- 1 実施期間 平成 27 年(2015 年) 1 月
- 2 学校評価実施対象数

【保護者】

	1 学年	2 学年	3 学年	全 校
受講者延べ人数	80	—	—	80
回答者数	76	—	—	76
回答率	95.0%	—	—	95.0%

【生徒】

	1 学年	2 学年	3 学年	全 校
受講者延べ人数	80	—	—	80
回答者数	74	—	—	74
回答率	92.5%	—	—	92.5%

- 3 自由記述欄に記述した数

【保護者】

	1 学年	2 学年	3 学年	全 校
設問2	27	—	—	27
設問3	65	—	—	65
設問4	38	—	—	38
設問5	38	—	—	38
合計	168	—	—	168

【生徒】

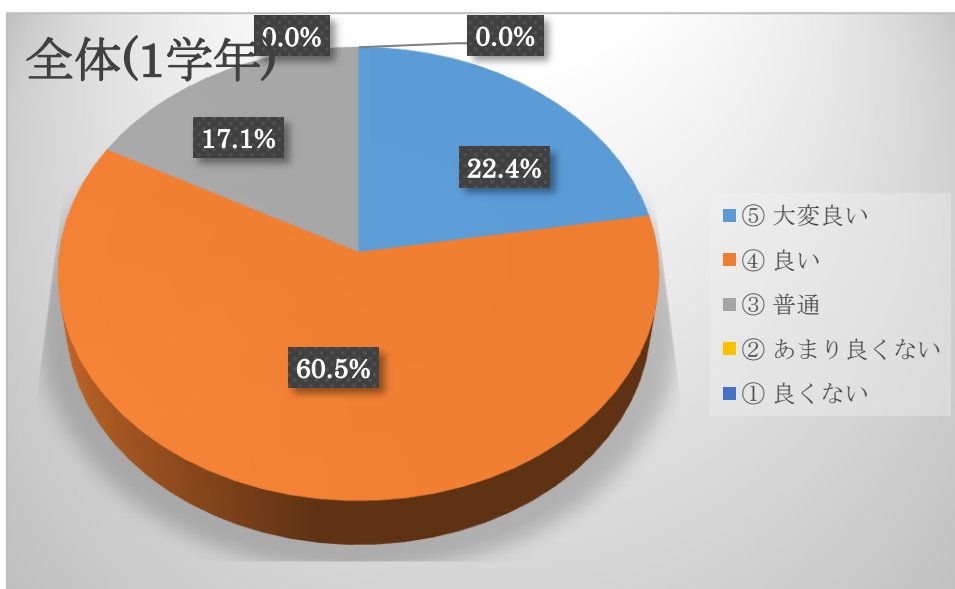
	1 学年	2 学年	3 学年	全 校
設問2	37	—	—	37
設問3	40	—	—	40
設問4	41	—	—	41
設問5	17	—	—	17
合計	135	—	—	135

※ 【自由記述欄】: 設問 2、3 及び 4 については、「回答した理由を記述してください。」、
設問 5 は「その他、学校行事や部活動などを含めて、お気づきの点があればご記入ください。」

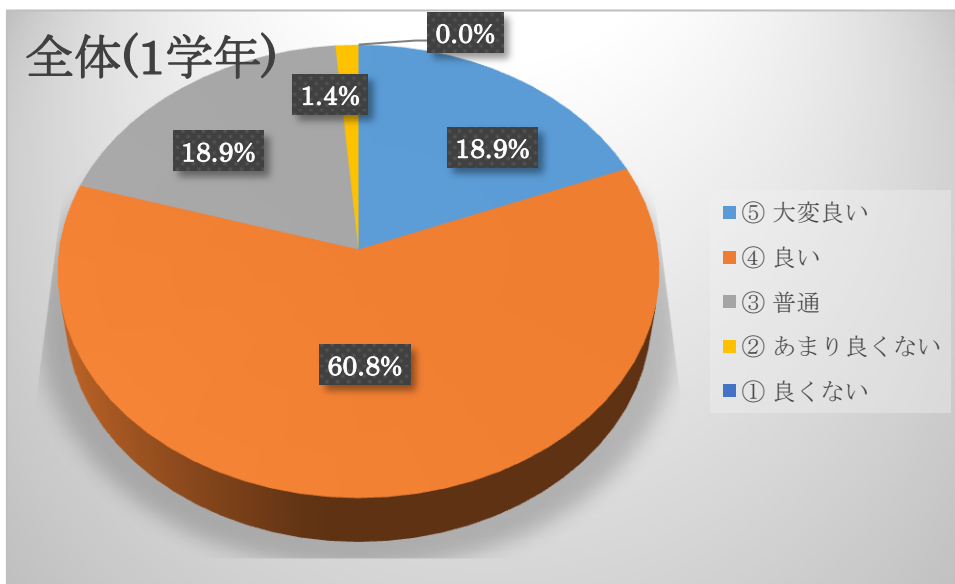
4 各設問の回答状況

設問2 全体として、校長先生を中心とした学校の教育活動をどう思いますか？

【保護者】

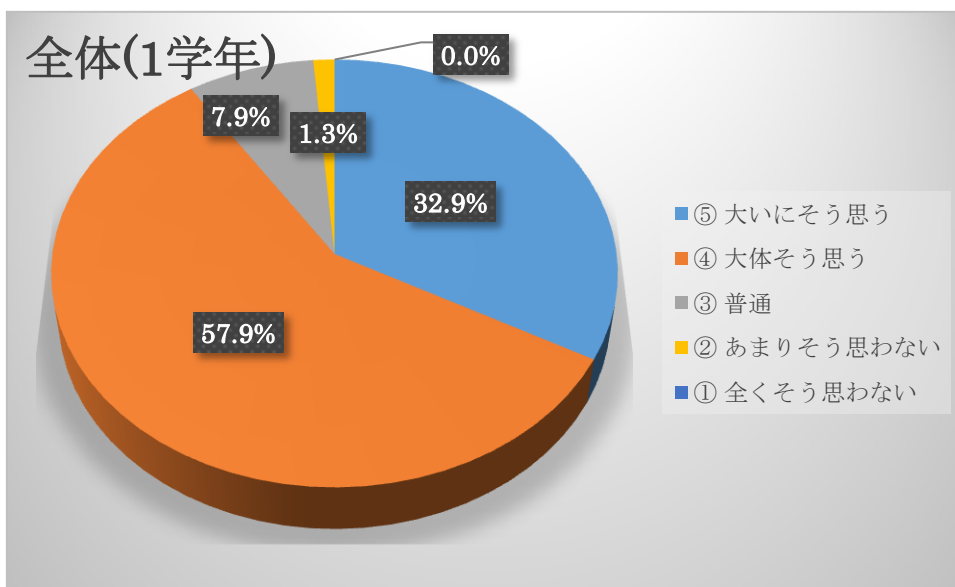


【生徒】

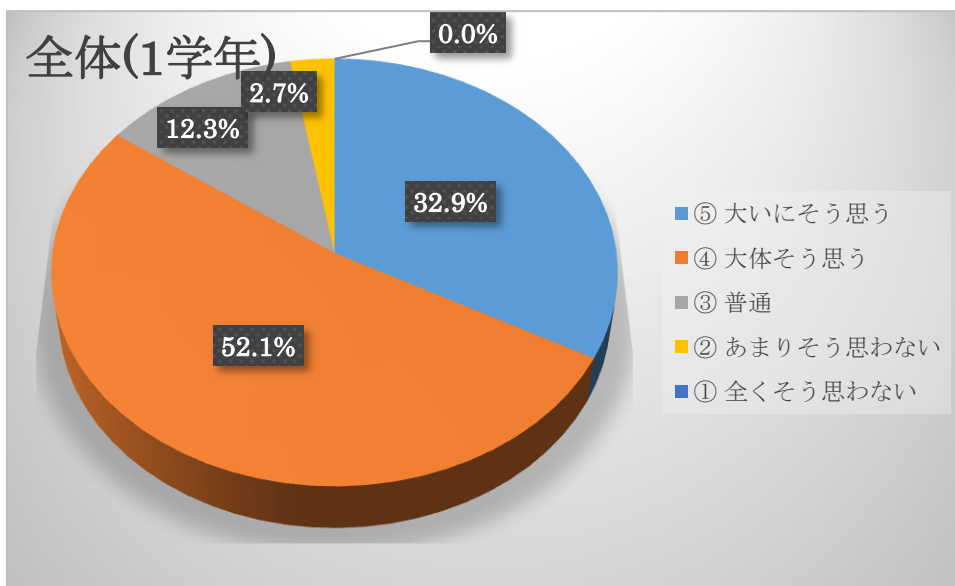


設問3 全体として、担任は一人ひとりの生徒を大切に、クラスが安心して、人間的成長につながる場所になるように努力していますか？

【保護者】

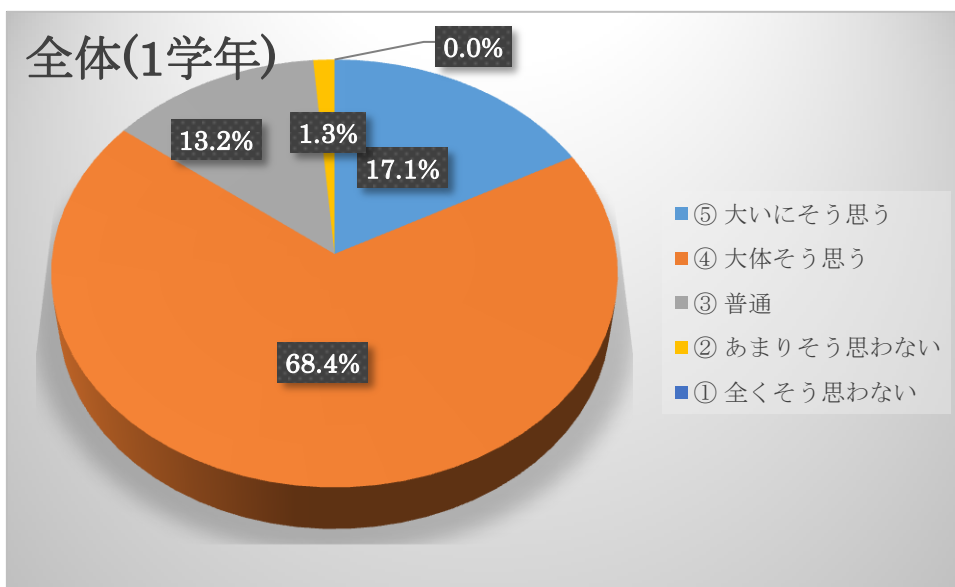


【生徒】



設問4 全体として、学校は一人ひとりの生徒の興味関心や学習意欲を高め、わかりやすく充実した授業を行っていると思いますか？

【保護者】



【生徒】

