

2019 年度 学校評価アンケート 回答 全体集計

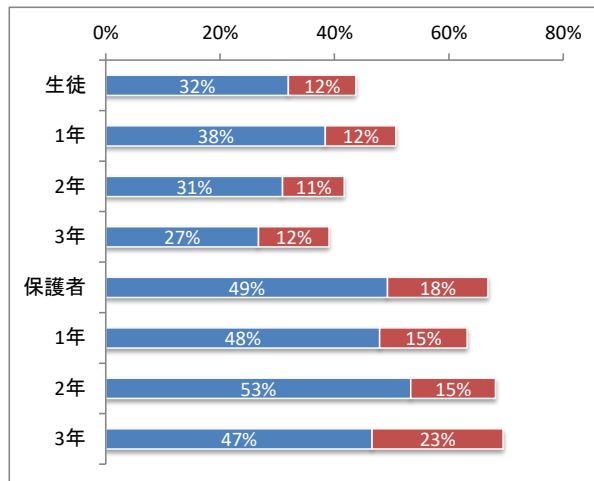
R1.12

回答率	1年	2年	3年	全体
生徒	92%	98%	98%	96%
保護者	96%	95%	88%	93%

※「平均」は「思わない=1」～「大いに思う=5」として算出
 グラフは「思う」「大いに思う」の割合の集計
 比較グラフは全体の平均を100としたときの各学年の値

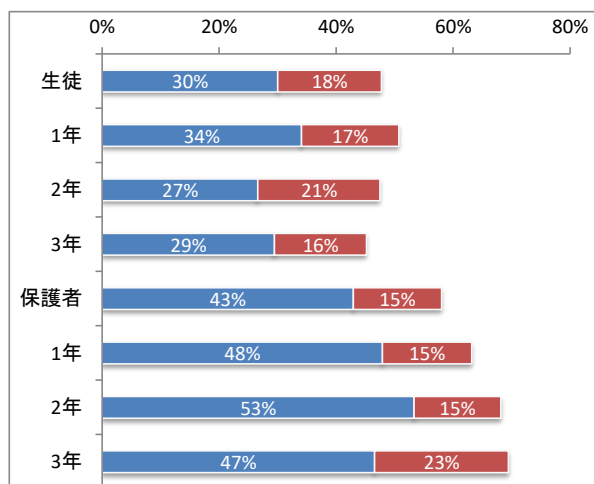
(1) 本校の現在の教育活動は充実していると感じていますか。(校長の姿勢も含めて)

	思わ ない	あまり 思 わ ない	ふつ う	そ う 思 う	大 い に そ う 思 う	計	平均	比較 グ ラ フ
生徒	5	27	206	135	50	423	3.5	—
1年	1	9	58	53	17	138	3.6	102.4
2年	2	10	69	43	15	139	3.4	98.7
3年	2	8	79	39	18	146	3.4	98.9
保護者	6	5	125	202	72	410	3.8	—
1年	3	1	49	69	22	144	3.7	98.3
2年	1	3	39	72	20	135	3.8	99.7
3年	2	1	37	61	30	131	3.9	102.2



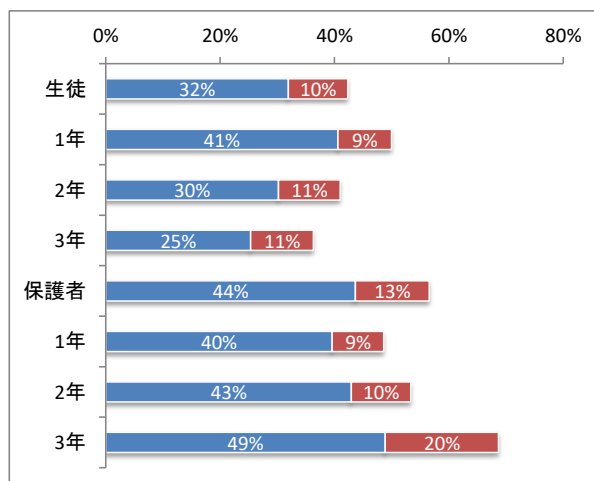
(2) クラスでは、安全で充実した生活がおくれるよう配慮していると感じますか。

	思わ ない	あまり 思 わ ない	ふつ う	そ う 思 う	大 い に そ う 思 う	計	平均	比較 グ ラ フ
生徒	8	27	186	127	75	423	3.6	—
1年	2	11	55	47	23	138	3.6	100.3
2年	2	11	60	37	29	139	3.6	100.6
3年	4	5	71	43	23	146	3.5	99.1
保護者	9	20	143	176	62	410	3.6	—
1年	4	11	49	62	18	144	3.5	97.5
2年	3	3	52	64	13	135	3.6	98.9
3年	2	6	42	50	31	131	3.8	103.8



(3) (お子さんは)授業について充実感をもって受けることができているように感じますか。

	思わ ない	あまり 思 わ ない	ふつ う	そ う 思 う	大 い に そ う 思 う	計	平均	比較 グ ラ フ
生徒	9	18	217	135	44	423	3.4	—
1年	2	6	61	56	13	138	3.5	102.3
2年	4	6	72	42	15	139	3.4	99.3
3年	3	6	84	37	16	146	3.4	98.5
保護者	10	38	130	179	53	410	3.6	—
1年	8	17	49	57	13	144	3.3	94.2
2年	2	15	46	58	14	135	3.5	98.4
3年	0	6	35	64	26	131	3.8	108.0

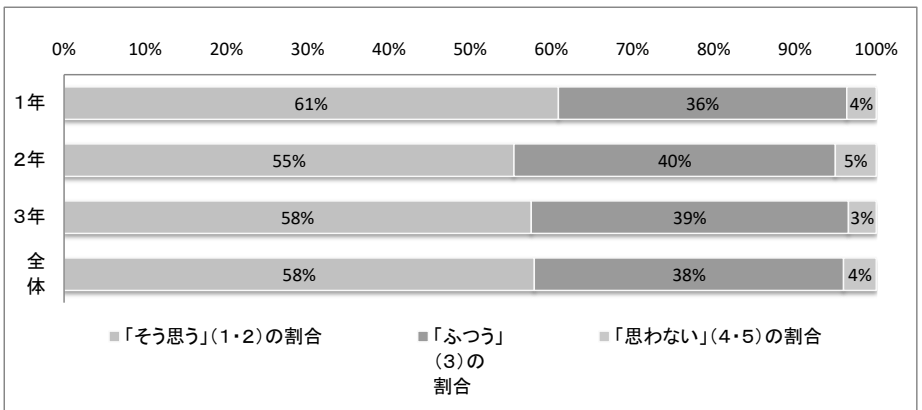


	生徒数	回答数	有効回答数	回答率
1年	150	138	138	92%
2年	142	139	139	98%
3年	149	146	142	95%
全体	441	423	419	95.0%

Q. あなたは今学期、授業に対して積極的な興味関心を持ち、意欲を持って取り組んできましたか？

A. ①大いにそう思う②そう思う③ふつう（標準的）④あまりそう思わない⑤全くそう思わない

区分	①	②	③	④	⑤	平均	前回	「そう思う」 (1・2)の割合	「ふつう」 (3)の割合	「思わない」 (4・5)の割合
1年	25	59	49	5	0	3.75	—	61%	36%	4%
2年	24	53	55	6	1	3.67	—	55%	40%	5%
3年	19	65	57	4	1	3.66	—	58%	39%	3%
全体	68	177	161	15	2	3.70	—	58%	38%	4%



Q. 授業内容はわかりやすく、興味関心を持てるよう工夫され、自ら意欲を持って取り組める内容になっていると感じますか？

A. ①大いにそう思う②そう思う③ふつう（標準的）④あまりそう思わない⑤全くそう思わない

区分	①	②	③	④	⑤	平均	前回	「そう思う」 (1・2)の割合	「ふつう」 (3)の割合	「思わない」 (4・5)の割合
1年	520	825	665	81	23	3.82	—	64%	31%	5%
2年	568	688	574	111	42	3.82	—	63%	29%	8%
3年	583	613	804	138	62	3.69	—	54%	37%	9%
普通科目	872	1206	1121	206	67	3.75	—	60%	32%	8%
農業科目	799	920	922	124	60	3.80	—	61%	33%	7%
合計	1671	2126	2043	330	127	3.78	—	60%	32%	7%

