

令和2年度 学校評価アンケート(保護者・職員)の結果

令和2年12月実施

1 重点目標①「生徒が個人として尊重される、安心・安全で活力ある学校生活を保障する」

	1学年保護者		2学年保護者		3学年保護者		保護者全体		職員	
大きな成果がある	10	11.0%	9	11.1%	10	14.9%	29	12.1%	9	33%
ある程度成果がある	53	58.2%	43	53.1%	39	58.2%	135	56.5%	17	63%
どちらともいえない	25	27.5%	28	34.6%	16	23.9%	69	28.9%	1	4%
やや不十分である	3	3.3%	1	1.2%	2	3.0%	6	2.5%	0	0%
不十分である	0	0.0%	0	0.0%	0	0.0%	0	0.0%	0	0%
合計	91	100.0%	81	100.0%	67	100.0%	239	100.0%	27	100%

2 重点目標②「基礎学力の定着と、探究的学力の伸長を図る授業づくりをすすめる」

	1学年保護者		2学年保護者		3学年保護者		保護者全体		職員	
大きな成果がある	8	8.8%	5	6.2%	5	7.6%	18	7.6%	2	7%
ある程度成果がある	50	54.9%	39	48.1%	34	51.5%	123	51.7%	21	78%
どちらともいえない	30	33.0%	32	39.5%	24	36.4%	86	36.1%	4	15%
やや不十分である	3	3.3%	5	6.2%	3	4.5%	11	4.6%	0	0%
不十分である	0	0.0%	0	0.0%	0	0.0%	0	0.0%	0	0%
合計	91	100.0%	81	100.0%	66	100.0%	238	100.0%	27	100%

3 重点目標③「生徒の個性と能力を伸長させるキャリア教育と進路指導を組織的に実践する」

	1学年保護者		2学年保護者		3学年保護者		保護者全体		職員	
大きな成果がある	12	13.2%	11	13.8%	20	29.9%	43	18.1%	6	22%
ある程度成果がある	49	53.8%	42	52.5%	37	55.2%	128	53.8%	13	48%
どちらともいえない	29	31.9%	21	26.3%	9	13.4%	59	24.8%	8	30%
やや不十分である	1	1.1%	6	7.5%	1	1.5%	8	3.4%	0	0%
不十分である	0	0.0%	0	0.0%	0	0.0%	0	0.0%	0	0%
合計	91	100.0%	80	100.0%	67	100.0%	238	100.0%	27	100%

4 重点目標④「生徒の主体的な活動を支え、自己肯定感を高め、生きる力を育む」

	1学年保護者		2学年保護者		3学年保護者		保護者全体		職員	
大きな成果がある	16	17.6%	14	17.5%	12	17.9%	42	17.6%	7	26%
ある程度成果がある	42	46.2%	42	52.5%	38	56.7%	122	51.3%	19	70%
どちらともいえない	29	31.9%	21	26.3%	13	19.4%	63	26.5%	1	4%
やや不十分である	4	4.4%	3	3.8%	4	6.0%	11	4.6%	0	0%
不十分である	0	0.0%	0	0.0%	0	0.0%	0	0.0%	0	0%
合計	91	100.0%	80	100.0%	67	100.0%	238	100.0%	27	100%

5 重点目標⑤「地域に開かれた学校づくりを進め、地域社会に貢献できる生徒を育成する」

	1学年保護者		2学年保護者		3学年保護者		保護者全体		職員	
大きな成果がある	11	12.1%	10	13.2%	17	25.8%	38	16.3%	4	15%
ある程度成果がある	46	50.5%	41	53.9%	28	42.4%	115	49.4%	16	59%
どちらともいえない	28	30.8%	23	30.3%	18	27.3%	69	29.6%	7	26%
やや不十分である	6	6.6%	2	2.6%	3	4.5%	11	4.7%	0	0%
不十分である	0	0.0%	0	0.0%	0	0.0%	0	0.0%	0	0%
合計	91	100.0%	76	100.0%	66	100.0%	233	100.0%	27	100%

6 学校活動全体「全体として、本校の活動(授業・生徒会活動・クラブ活動・行事等)をどう思いますか。」

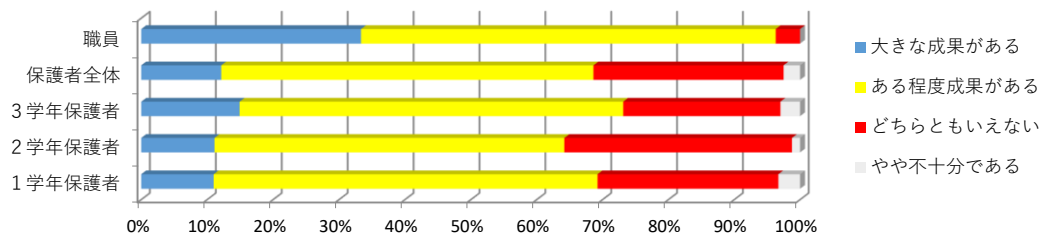
	1学年保護者		2学年保護者		3学年保護者		保護者全体		職員	
たいへんよい	21	23.6%	19	23.5%	17	25.4%	57	24.1%	2	7%
よい	33	37.1%	37	45.7%	28	41.8%	98	41.4%	16	59%
ふつう	32	36.0%	22	27.2%	18	26.9%	72	30.4%	8	30%
あまりよくない	2	2.2%	3	3.7%	4	6.0%	9	3.8%	1	4%
よくない	1	1.1%	0	0.0%	0	0.0%	1	0.4%	0	0%
合計	89	100.0%	81	100.0%	67	100.0%	237	100.0%	27	100%

7 学校の努力「クラスが楽しく安心できる場になるように、学校は努力していると思いますか。」

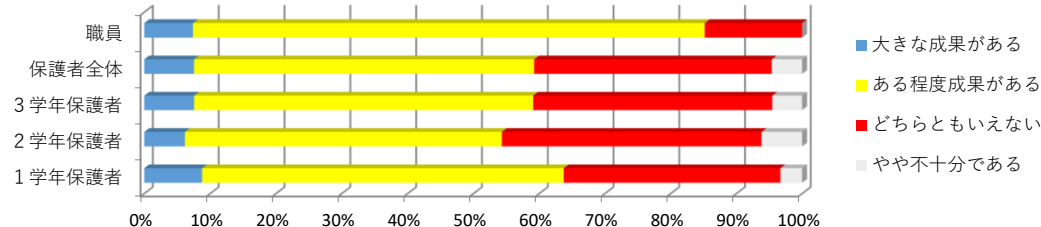
	1学年保護者		2学年保護者		3学年保護者		保護者全体		職員	
大いにそう思う	21	23.1%	14	17.3%	18	26.9%	53	22.2%	9	33%
だいたいそう思う	44	48.4%	30	37.0%	27	40.3%	101	42.3%	17	63%
ふつう	21	23.1%	29	35.8%	13	19.4%	63	26.4%	0	0%
あまりそう思わない	5	5.5%	8	9.9%	9	13.4%	22	9.2%	1	4%
まったくそう思わない	0	0.0%	0	0.0%	0	0.0%	0	0.0%	0	0%
合計	91	100.0%	81	100.0%	67	100.0%	239	100.0%	27	100%

グラフでみる学校評価アンケート(保護者・職員)の結果

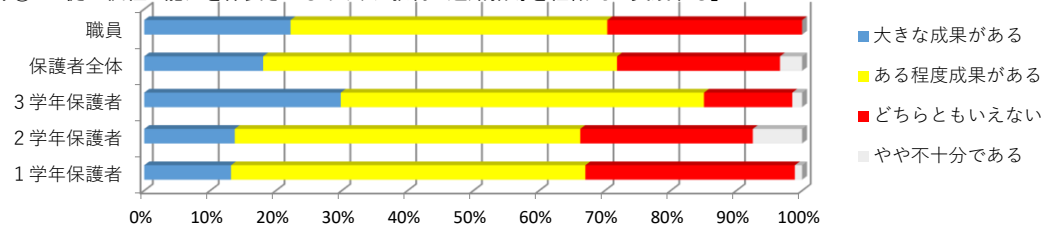
1 重点目標①「生徒が個人として尊重される、安心・安全で活力ある学校生活を保障する」



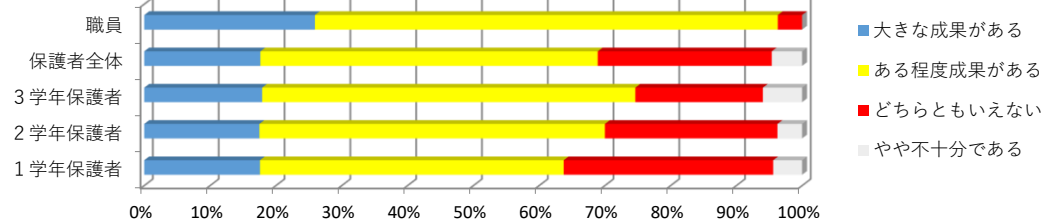
2 重点目標②「基礎学力の定着と、探究的学力の伸長を図る授業づくりをすすめる」



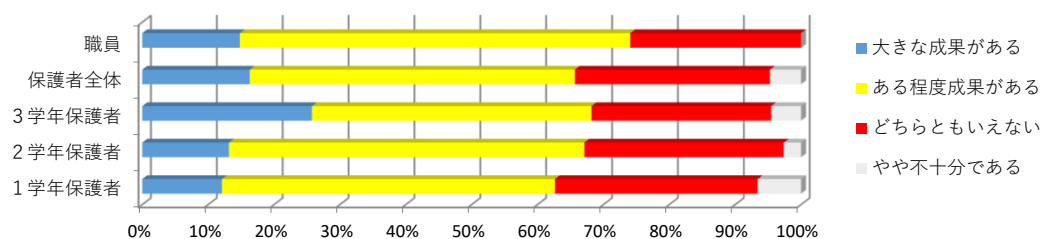
3 重点目標③「生徒の個性と能力を伸長させるキャリア教育と進路指導を組織的に実践する」



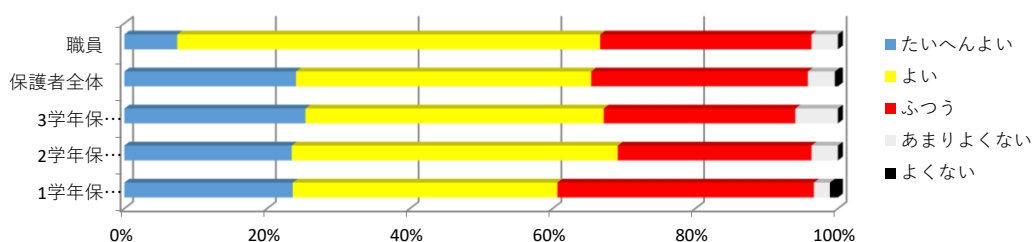
4 重点目標④「生徒の主体的な活動を支え、自己肯定感を高め、生きる力を育む」



5 重点目標⑤「地域に開かれた学校づくりを進め、地域社会に貢献できる生徒を育成する」



6 学校活動全体「全体として、本校の活動(授業・生徒会活動・クラブ活動・行事等)をどう思いますか。」



7 学校の努力「クラスが楽しく安心できる場になるように、学校は努力していると思いますか。」

