

2017年度 生徒授業中間評価アンケートについて（2017年9月14日実施）

【質問1】先生は興味関心や学習意欲を高め、わかりやすく充実した授業を行っていると思いますか。

【質問2】あなたは授業中のマナー（授業5か条、携帯電話5か条）を守り、真剣に取り組んでいると思いますか。

回答：①大いにそう思う ②だいたいそう思う ③ふつう ④あまりそう思わない ⑤まったくそう思わない

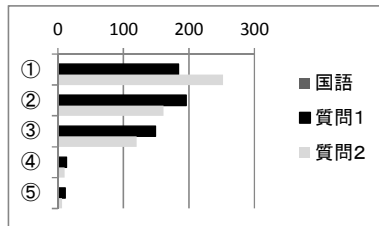
回答率

1年(152人)	2年(118人)	3年(139人)	全校(409人)
151人 99.3%	117人 99.2%	138人 99.3%	406人 99.3%

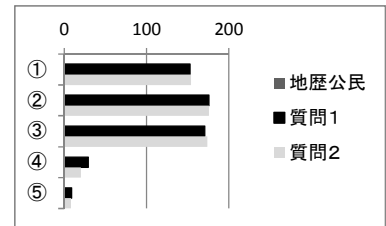
全体	質問1	質問2
①	1289	1618
②	1365	1263
③	1236	1211
④	246	112
⑤	150	58



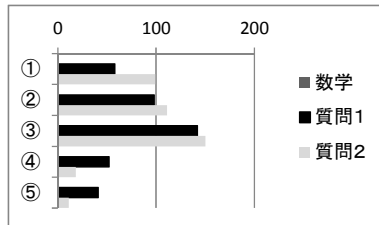
国語	質問1	質問2
①	184	252
②	196	161
③	149	120
④	13	10
⑤	11	6



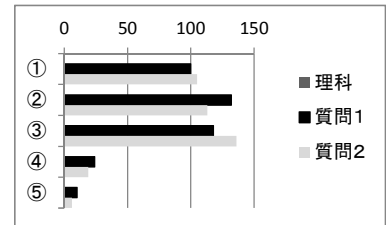
地歴公民	質問1	質問2
①	153	154
②	176	176
③	171	174
④	29	20
⑤	9	8



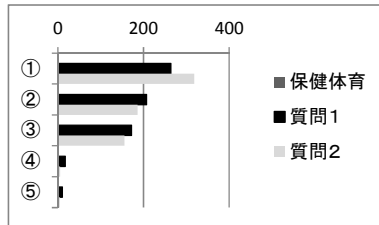
数学	質問1	質問2
①	58	99
②	98	111
③	142	150
④	52	18
⑤	41	11



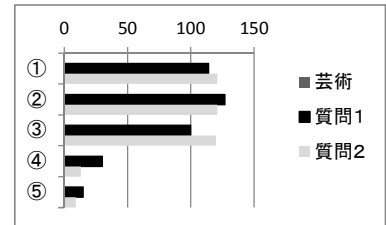
理科	質問1	質問2
①	100	105
②	132	113
③	118	136
④	24	19
⑤	10	6



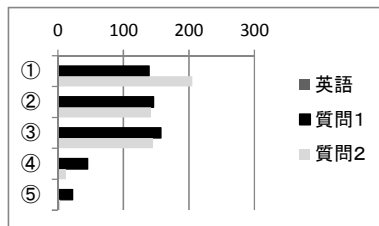
保健体育	質問1	質問2
①	264	318
②	207	186
③	172	155
④	17	5
⑤	10	4



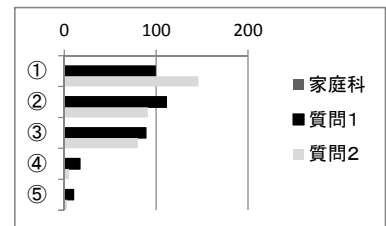
芸術	質問1	質問2
①	114	121
②	127	121
③	100	120
④	30	13
⑤	15	9



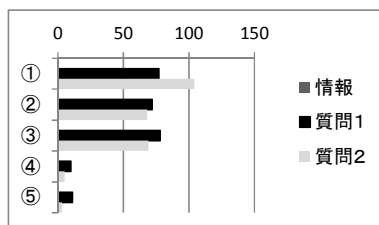
英語	質問1	質問2
①	139	205
②	146	142
③	157	145
④	45	12
⑤	22	3



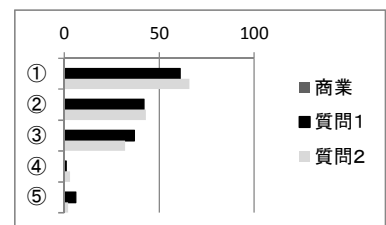
家庭科	質問1	質問2
①	99	146
②	111	91
③	89	80
④	17	5
⑤	10	3



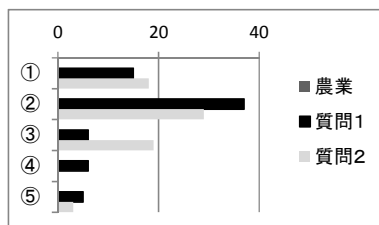
情報	質問1	質問2
①	77	104
②	72	68
③	78	69
④	10	5
⑤	11	3



商業	質問1	質問2
①	61	66
②	42	43
③	37	32
④	1	3
⑤	6	2



農業	質問1	質問2
①	15	18
②	37	29
③	6	19
④	6	
⑤	5	3



福祉	質問1	質問2
①	25	30
②	21	22
③	17	11
④	2	2
⑤		

