

平成29年度 学校評価アンケート(保護者・職員)の結果

平成29年12月実施

1 重点目標①「生徒が個人として尊重され、安全で活力ある学校生活を保障する」

	1学年		2学年		3学年		保護者		職員	
大きな成果がある	14	10.4%	9	9.0%	11	17.7%	34	11.5%	0	0.0%
ある程度成果がある	71	53.0%	65	65.0%	37	59.7%	173	58.4%	14	50.0%
どちらともいえない	45	33.6%	25	25.0%	10	16.1%	80	27.0%	11	39.3%
やや不十分である	2	1.5%	1	1.0%	2	3.2%	5	1.7%	2	7.1%
不十分である	2	1.5%	0	0.0%	2	3.2%	4	1.4%	1	3.6%
合計	134	100.0%	100	100.0%	62	100.0%	296	100.0%	28	100.0%

2 重点目標②「基礎学力に習熟し、探究的学力を伸ばす授業づくりをすすめる」

	1学年		2学年		3学年		保護者		職員	
大きな成果がある	8	6.0%	4	4.0%	6	9.7%	18	6.1%	2	7.4%
ある程度成果がある	66	49.6%	54	53.5%	30	48.4%	150	50.7%	14	51.9%
どちらともいえない	51	38.3%	33	32.7%	18	29.0%	102	34.5%	10	37.0%
やや不十分である	6	4.5%	7	6.9%	7	11.3%	20	6.8%	1	3.7%
不十分である	2	1.5%	3	3.0%	1	1.6%	6	2.0%	0	0.0%
合計	133	100.0%	101	100.0%	62	100.0%	296	100.0%	27	100.0%

3 重点目標③「個性と能力を活かしたキャリア教育と組織的進路指導を実践する」

	1学年		2学年		3学年		保護者		職員	
大きな成果がある	11	8.2%	5	5.0%	9	14.5%	25	8.4%	5	17.9%
ある程度成果がある	71	53.0%	68	67.3%	27	43.5%	166	55.9%	17	60.7%
どちらともいえない	46	34.3%	22	21.8%	21	33.9%	89	30.0%	6	21.4%
やや不十分である	5	3.7%	3	3.0%	4	6.5%	12	4.0%	0	0.0%
不十分である	1	0.7%	3	3.0%	1	1.6%	5	1.7%	0	0.0%
合計	134	100.0%	101	100.0%	62	100.0%	297	100.0%	28	100.0%

4 重点目標④「生徒の主体的参加を促し自治活動を展開させることにより、社会性や総合的な生活力を育む」

	1学年		2学年		3学年		保護者		職員	
大きな成果がある	14	10.4%	12	11.9%	10	16.1%	36	12.1%	1	3.6%
ある程度成果がある	64	47.8%	51	50.5%	30	48.4%	145	48.8%	22	78.6%
どちらともいえない	49	36.6%	36	35.6%	14	22.6%	99	33.3%	2	7.1%
やや不十分である	6	4.5%	2	2.0%	5	8.1%	13	4.4%	2	7.1%
不十分である	1	0.7%	0	0.0%	3	4.8%	4	1.3%	1	3.6%
合計	134	100.0%	101	100.0%	62	100.0%	297	100.0%	28	100.0%

5 重点目標⑤「地域社会に根ざし、生徒・保護者・住民参加の開かれた学校づくりを推進する」

	1学年		2学年		3学年		保護者		職員	
大きな成果がある	15	11.2%	14	13.9%	13	21.0%	42	14.1%	4	14.3%
ある程度成果がある	76	56.7%	57	56.4%	25	40.3%	158	53.2%	18	64.3%
どちらともいえない	36	26.9%	26	25.7%	18	29.0%	80	26.9%	5	17.9%
やや不十分である	6	4.5%	4	4.0%	4	6.5%	14	4.7%	1	3.6%
不十分である	1	0.7%	0	0.0%	2	3.2%	3	1.0%	0	0.0%
合計	134	100.0%	101	100.0%	62	100.0%	297	100.0%	28	100.0%

6 学校活動全体「全体として、本校の活動(授業・生徒会活動・クラブ活動・行事等)をどう思いますか。」

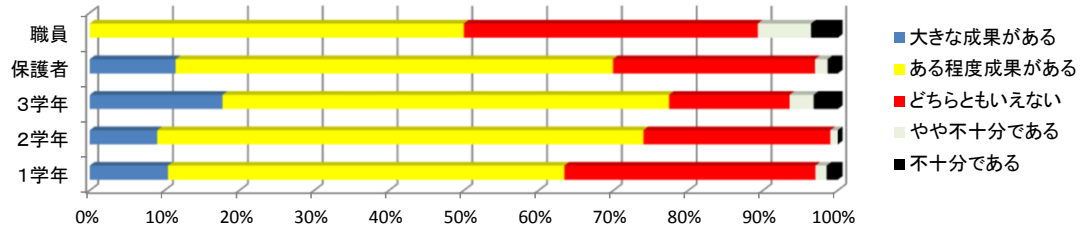
	1学年		2学年		3学年		保護者		職員	
たいへんよい	12	9.0%	11	10.9%	11	17.7%	34	11.4%	0	0.0%
よい	48	35.8%	55	54.5%	25	40.3%	128	43.1%	13	46.4%
ふつう	63	47.0%	29	28.7%	23	37.1%	115	38.7%	13	46.4%
あまりよくない	9	6.7%	4	4.0%	1	1.6%	14	4.7%	2	7.1%
よくない	2	1.5%	2	2.0%	2	3.2%	6	2.0%	0	0.0%
合計	134	100.0%	101	100.0%	62	100.0%	297	100.0%	28	100.0%

7 学校の努力「クラスが楽しく安心できる場になるように、学校は努力していますか。」

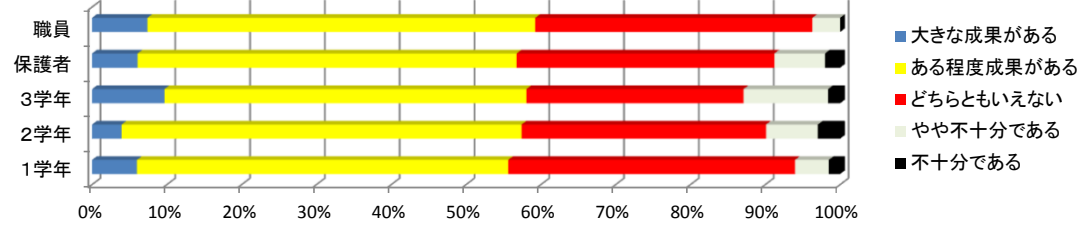
	1学年		2学年		3学年		保護者		職員	
大いにそう思う	14	10.4%	12	11.9%	6	9.7%	32	10.7%	2	7.1%
だいたいそう思う	53	39.3%	52	51.5%	28	45.2%	133	44.6%	12	42.9%
ふつう	52	38.5%	30	29.7%	19	30.6%	101	33.9%	10	35.7%
あまりそう思わない	15	11.1%	5	5.0%	5	8.1%	25	8.4%	4	14.3%
まったくそう思わない	1	0.7%	2	2.0%	4	6.5%	7	2.3%	0	0.0%
合計	135	100.0%	101	100.0%	62	100.0%	298	100.0%	28	100.0%

グラフでみる学校評価アンケート(保護者・職員)の結果

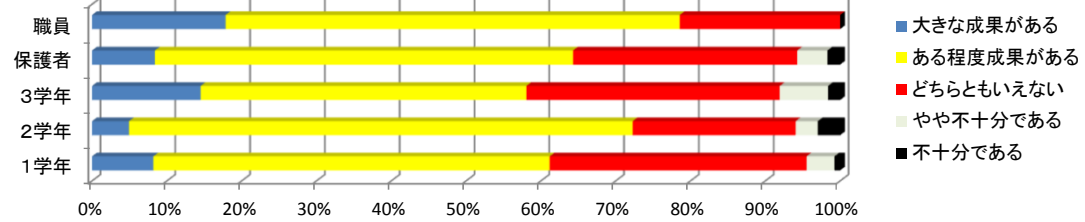
1 重点目標①「生徒が個人として尊重され、安全で活力ある学校生活を保障する」



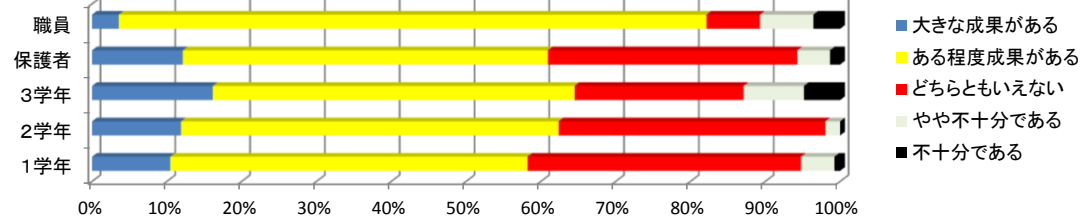
2 重点目標②「基礎学力に習熟し、探究的学力を伸ばす授業づくりをすすめる」



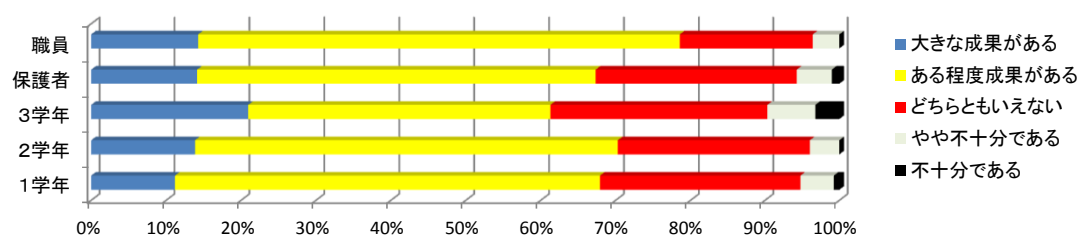
3 重点目標③「個性と能力を活かしたキャリア教育と組織的進路指導を実践する」



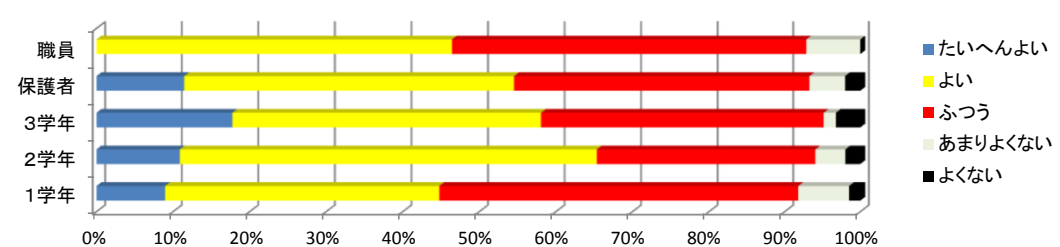
4 重点目標④「生徒の主体的参加を促し、自治活動を展開させることにより、社会性や総合的な生活力を育む」



5 重点目標⑤「地域社会に根ざし、生徒・保護者・住民参加の開かれた学校づくりを推進する」



6 学校活動全体「全体として、本校の活動(授業・生徒会活動・クラブ活動・行事等)をどう思いますか。」



7 学校の努力「クラスが楽しく安心できる場になるように、学校は努力していると思いますか。」

