

7月授業・学校評価アンケート結果（生徒用）

長野県望月高等学校

1 全体として、学校の教育活動をどう思いますか？

⑤ たいへんよい ④ よい ③ ふつう ② あまりよくない ① よくない

2 全体として、担任は一人ひとりの生徒を大切に、クラスが楽しく安心できる場所になるように努力していると思いますか？

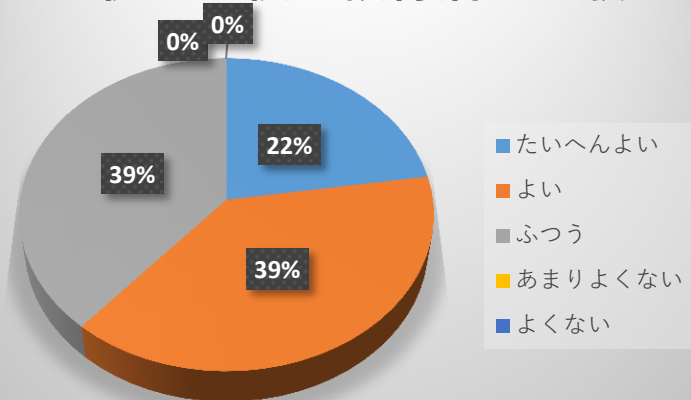
⑤ 大いに思う ④ だいたい思う ③ ふつう ② あまりそう思わない ① まったくそう思わない

3 全体として、学校は一人ひとりの生徒の興味関心や学習意欲を高め、わかりやすく充実した授業を行っていると思いますか？

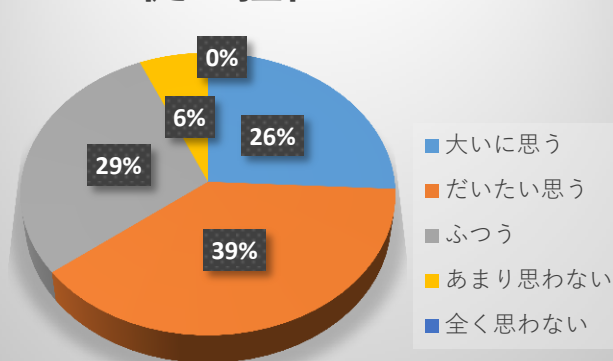
⑤ 大いに思う ④ だいたい思う ③ ふつう ② あまりそう思わない ① まったくそう思わない

クラス	回答数	1. 学校の教育活動全般					2. 担任について					3. 授業について				
		たいへんよい	よい	ふつう	あまりよくない	よくない	大いに思う	だいたい思う	ふつう	あまり思わない	全く思わない	大いに思う	だいたい思う	ふつう	あまり思わない	全く思わない
31	16	5	5	6	0	0	5	8	2	1	0	3	7	6	0	0
32	13	1	6	6	0	0	1	8	3	1	0	2	6	3	2	0
33	16	3	7	6	0	0	3	5	7	1	0	1	4	9	2	0
21	7	1	3	3	0	0	1	1	4	1	0	1	2	3	1	0
22	10	4	3	3	0	0	6	2	2	0	0	5	3	2	0	0
全校	62	14	24	24	0	0	16	24	18	4	0	12	22	23	5	0
回答率	93.9	22.6	38.7	38.7	0.0	0.0	25.8	38.7	29.0	6.5	0.0	19.4	35.5	37.1	8.1	0.0

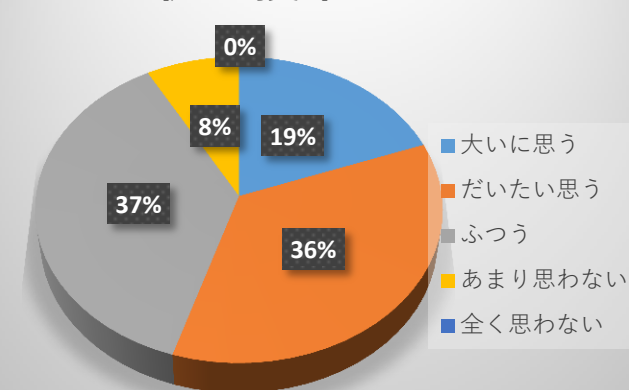
生徒：学校の教育活動全般



生徒：担任について



生徒：授業について



7月実施学校評価アンケート結果（保護者用）

長野県望月高等学校

1 全体として、学校の教育活動をどう思いますか？

⑤ たいへんよい ④ よい ③ ふつう ② あまりよくない ① よくない

2 全体として、担任は一人ひとりの生徒を大切に、クラスが楽しく安心できる場所になるように努力していると思いますか？

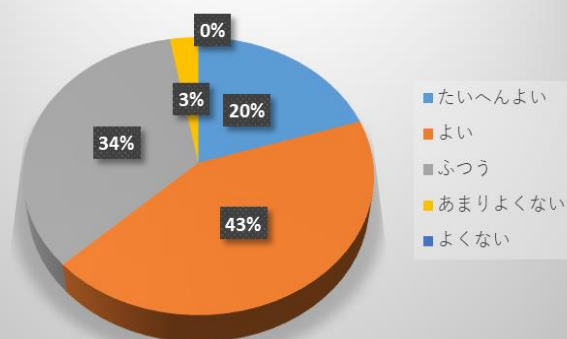
⑤ 大いに思う ④ だいたい思う ③ ふつう ② あまりそう思わない ① まったくそう思わない

3 全体として、学校は一人ひとりの生徒の興味関心や学習意欲を高め、わかりやすく充実した授業を行っていると思いますか？

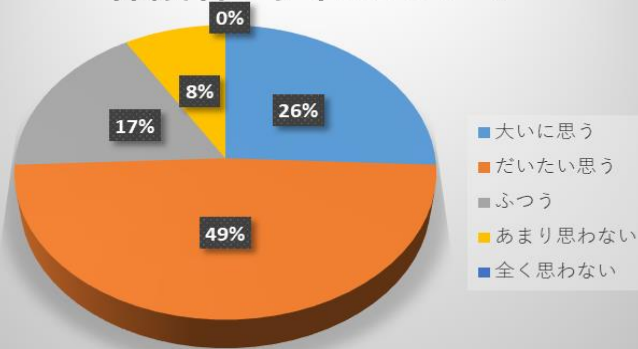
⑤ 大いに思う ④ だいたい思う ③ ふつう ② あまりそう思わない ① まったくそう思わない

クラス	回答数	1. 学校の教育活動全般					2. 担任について					3. 授業について				
		たいへんよい	よい	ふつう	あまりよくない	よくない	大いに思う	だいたい思う	ふつう	あまり思わない	全く思わない	大いに思う	だいたい思う	ふつう	あまり思わない	全く思わない
31	9	3	3	3	0	0	5	3	1	0	0	2	6	1	0	0
32	7	2	4	1	0	0	0	6	0	1	0	0	6	1	0	0
33	10	1	4	5	0	0	2	4	4	0	0	2	5	3	0	0
21	6	1	2	2	1	0	1	2	1	2	0	1	2	3	0	0
22	3	0	2	1	0	0	1	2	0	0	0	1	1	1	0	0
全校	35	7	15	12	1	0	9	17	6	3	0	6	20	9	0	0
回答率	53.0	20.0	42.9	34.3	2.9	0.0	25.7	48.6	17.1	8.6	0.0	17.1	57.1	25.7	0.0	0.0

保護者：学校の教育活動全般



保護者：担任について



保護者：授業について

