

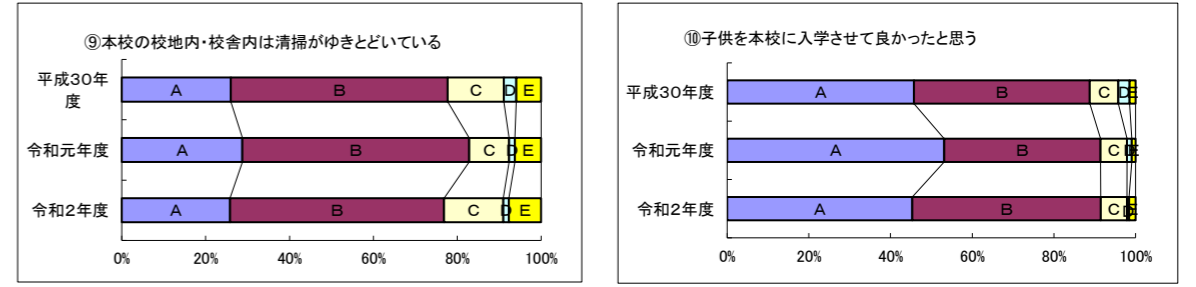
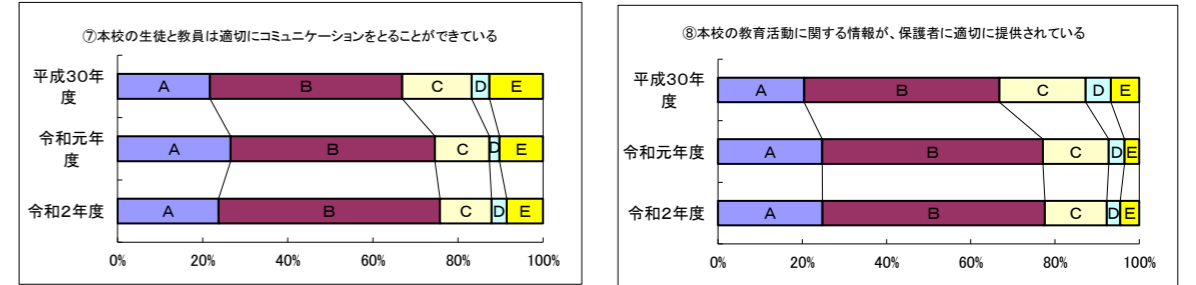
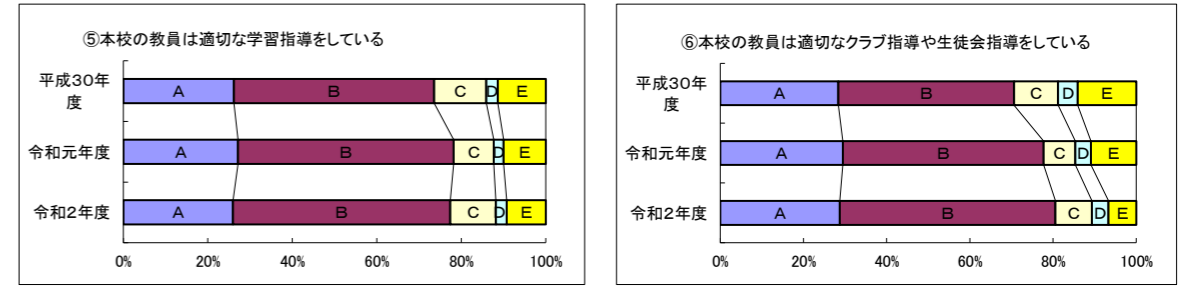
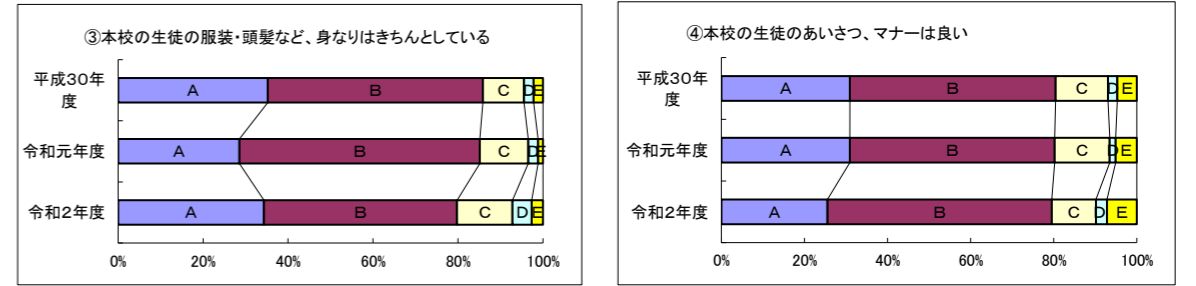
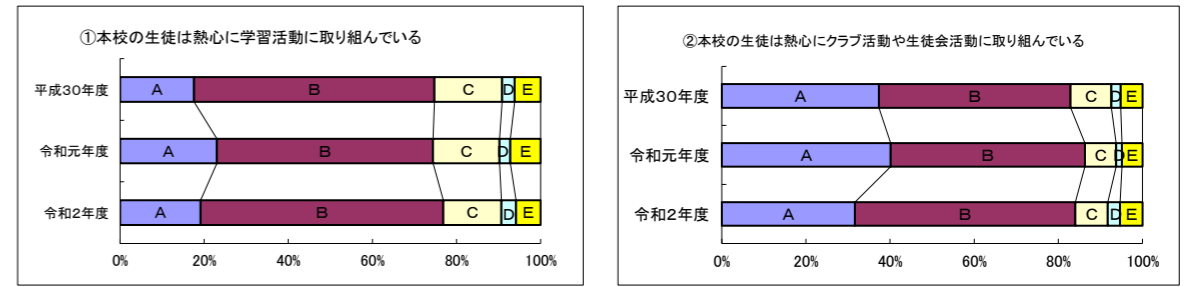
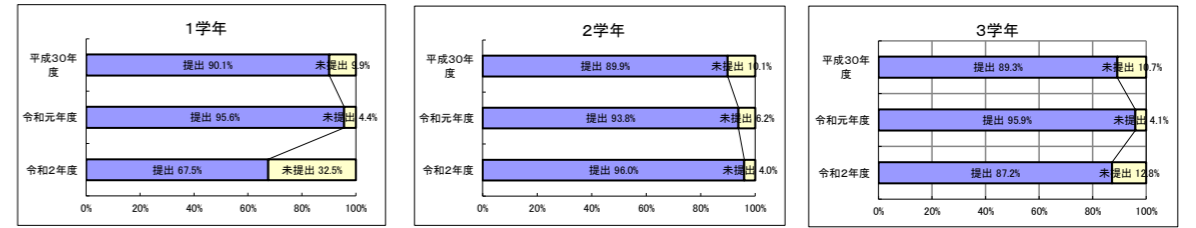
令和2年度 学校評価活動「保護者アンケート」集計結果

- 1. 実施時期
令和2年12月～令和3年1月
- 2. 対象人数・回収人数・回収率

	対象	回収	回収率	R元年回収率	H30年回収率
1学年	160	108	67.5%	95.6%	90.1%
2学年	151	145	96.0%	93.8%	89.9%
3学年	141	123	87.2%	95.9%	89.3%
全体	452	376	83.2%	95.1%	89.8%

3. 結果 A「あてはまる」 B「だいたいあてはまる」 C「あまりあてはまらない」 D「あてはまらない」 E「知らないので評価できない」

No.	質 問	令和2年度					令和元年度					平成30年度										
		A	B	C	D	E	A	B	C	D	E	A	B	C	D	E						
①	本校の生徒は熱心に学習活動に取り組んでいる。	1学年	20	58	16	4	10	18.5%	53.7%	14.8%	3.7%	9.3%	26.8%	50.3%	12.4%	2.6%	7.8%	17.5%	52.6%	19.7%	2.2%	8.0%
		2学年	31	86	14	5	9	21.4%	59.3%	9.7%	3.4%	6.2%	13.9%	57.7%	17.5%	4.4%	6.6%	11.9%	62.7%	14.9%	3.7%	6.7%
		3学年	21	73	22	4	3	17.1%	59.3%	17.9%	3.3%	2.4%	27.7%	46.1%	17.7%	0.7%	7.1%	23.3%	56.4%	13.5%	3.0%	3.8%
		全体	72	217	52	13	22	19.1%	57.7%	13.8%	3.5%	5.9%	23.0%	51.3%	15.8%	2.6%	7.2%	17.6%	57.2%	16.1%	3.0%	6.2%
②	本校の生徒は熱心にクラブ活動や生徒会活動に取り組んでいる。	1学年	41	52	5	4	6	38.0%	48.1%	4.6%	3.7%	5.6%	41.2%	44.4%	7.2%	0.0%	7.2%	38.0%	45.3%	8.0%	1.5%	6.6%
		2学年	47	76	13	4	5	32.4%	52.4%	9.0%	2.8%	3.4%	36.5%	50.4%	7.3%	2.2%	3.6%	36.6%	48.5%	7.5%	3.0%	5.2%
		3学年	31	69	11	3	9	25.2%	56.1%	8.9%	2.4%	7.3%	42.6%	44.0%	7.8%	2.1%	3.5%	37.6%	42.9%	13.5%	2.3%	3.8%
		全体	119	197	29	11	20	31.6%	52.4%	7.7%	2.9%	5.3%	40.1%	46.2%	7.4%	1.4%	4.9%	37.4%	45.5%	9.7%	2.2%	5.2%
③	本校の生徒の服装・頭髪など、身なりはきちんとしている。	1学年	42	49	11	3	3	38.9%	45.4%	10.2%	2.8%	2.8%	34.0%	52.9%	7.2%	3.3%	2.6%	41.6%	46.7%	6.6%	0.7%	3.6%
		2学年	51	66	18	8	2	35.2%	45.5%	12.4%	5.5%	1.4%	19.7%	64.2%	14.6%	0.7%	0.7%	32.8%	58.2%	8.2%	0.7%	0.7%
		3学年	36	56	20	6	5	29.3%	45.5%	16.3%	4.9%	4.1%	31.2%	53.2%	12.8%	2.8%	0.0%	30.8%	46.6%	14.3%	5.3%	2.3%
		全体	129	171	49	17	10	34.3%	45.5%	13.0%	4.5%	2.7%	28.5%	56.6%	11.4%	2.3%	1.2%	35.1%	50.5%	9.7%	2.2%	2.2%
④	本校の生徒のあいさつ、マナーが良い。	1学年	33	56	9	1	9	30.6%	51.9%	8.3%	0.9%	8.3%	34.6%	45.1%	13.1%	0.7%	6.5%	30.7%	50.4%	10.2%	1.5%	7.3%
		2学年	36	81	15	5	8	24.8%	55.9%	10.3%	3.4%	5.5%	26.3%	51.1%	15.3%	1.5%	5.1%	31.3%	51.5%	12.7%	2.2%	3.0%
		3学年	27	66	16	4	10	22.0%	53.7%	13.0%	3.3%	8.1%	31.2%	51.8%	11.3%	2.1%	3.5%	30.8%	46.6%	15.0%	3.0%	3.8%
		全体	96	203	40	10	27	25.5%	54.0%	10.6%	2.7%	7.2%	30.9%	49.2%	13.2%	1.4%	5.1%	30.9%	49.5%	12.6%	2.2%	4.7%
⑤	本校の教員は適切な学習指導をしている。	1学年	31	56	6	2	13	28.7%	51.9%	5.6%	1.9%	12.0%	32.0%	47.1%	7.2%	2.0%	11.8%	27.7%	48.9%	8.8%	2.2%	12.4%
		2学年	35	75	18	2	10	24.1%	51.7%	12.4%	1.4%	6.9%	24.1%	57.7%	8.8%	0.7%	8.8%	25.4%	51.5%	11.2%	0.7%	11.9%
		3学年	35	69	18	6	13	28.5%	56.1%	14.6%	4.9%	10.6%	24.8%	48.9%	12.8%	4.3%	9.2%	25.6%	42.1%	17.3%	5.3%	9.8%
		全体	101	200	42	10	36	26.9%	53.2%	11.2%	2.7%	9.6%	27.1%	51.0%	9.5%	2.3%	10.0%	26.2%	47.5%	12.4%	2.7%	11.4%
⑥	本校の教員は適切なクラブ指導や生徒会指導をしている。	1学年	34	57	8	4	5	31.5%	52.8%	7.4%	3.7%	4.6%	29.4%	47.1%	5.2%	3.3%	15.0%	30.7%	42.3%	7.3%	2.2%	17.5%
		2学年	40	76	16	4	9	27.6%	52.4%	11.0%	2.8%	6.2%	27.7%	49.6%	10.2%	2.9%	9.5%	26.1%	48.5%	9.0%	4.5%	12.7%
		3学年	34	62	9	7	11	27.6%	50.4%	7.3%	5.7%	8.9%	31.2%	48.2%	7.8%	5.0%	7.8%	28.6%	36.1%	15.8%	7.5%	12.0%
		全体	108	195	33	15	25	28.7%	51.9%	8.8%	4.0%	6.6%	29.5%	48.3%	7.7%	3.7%	10.9%	28.5%	42.3%	10.6%	4.7%	14.1%
⑦	本校の生徒と教員は適切にコミュニケーションをとることができる。	1学年	38	71	22	4	18	35.2%	65.7%	20.4%	3.7%	16.7%	24.8%	46.4%	14.4%	2.6%	11.8%	23.4%	46.0%	13.9%	2.9%	13.9%
		2学年	36	79	14	6	10	24.8%	54.5%	9.7%	4.1%	6.9%	24.1%	54.0%	10.2%	0.0%	10.9%	14.2%	54.5%	15.7%	3.7%	12.7%
		3学年	26	69	15	5	8	21.1%	56.1%	12.2%	4.1%	6.5%	30.5%	43.3%	13.5%	4.3%	7.8%	27.8%	35.3%	19.5%	6.0%	11.3%
		全体	100	219	51	15	36	26.6%	58.2%	13.6%	4.0%	9.6%	26.5%	47.8%	12.8%	2.3%	10.2%	21.8%	45.3%	16.3%	4.2%	12.6%
⑧	本校の教育活動に関する情報が、保護者に適切に提供されている。	1学年	29	58	14	1	6	26.9%	53.7%	13.0%	0.9%	5.6%	26.1%	51.6%	11.8%	5.9%	4.6%	20.4%	46.0%	21.9%	3.6%	5.8%
		2学年	35	75	22	5	7	24.1%	51.7%	15.2%	3.4%	4.8%	21.9%	58.4%	14.6%	0.7%	2.9%	13.4%	52.2%	17.2%	6.7%	10.4%
		3学年	29	65	19	6	4	23.6%	52.8%	15.4%	4.9%	3.3%	25.5%	46.1%	20.6%	4.3%	2.8%	27.1%	39.8%	21.8%	7.5%	3.8%
		全体	93	198	55	12	17	24.7%	52.7%	14.6%	3.2%	4.5%	24.6%	52.0%	15.5%	3.7%	3.5%	20.3%	46.0%	20.3%	5.9%	6.7%
⑨	本校の校地内・校舎内は清掃がゆきとどいている。	1学年	31	53	13	1	10	28.7%	49.1%	12.0%	0.9%	9.3%	30.1%	50.3%	8.5%	0.0%	11.1%	27.0%	53.3%	12.4%	1.5%	5.8%
		2学年	37	76	19	3	10	25.5%	52.4%	13.1%	2.1%	6.9%	24.8%	63.5%	8.0%	1.5%	2.2%	24.6%	56.7%	9.0%	4.5%	6.0%
		3学年	29	63	21	1	9	23.6%	51.2%	17.1%	0.8%	7.3%	31.2%	48.9%	12.1%	2.8%	5.0%	26.3%	45.1%	18.8%	3.0%	6.0%
		全体	97	192	53	5	29	25.8%	51.1%	14.1%	1.3%	7.7%	28.8%	54.1%	9.5%	1.4%	6.3%	26.0%	51.7%	13.4%	3.0%	5.9%
⑩	子供を本校に入学させて良かったと思う。	1学年	49	50	7	0	2	45.4%	46.3%	6.5%	0.0%	1.9%	55.6%	38.6%	3.9%	0.7%	1.3%	47.4%	46.7%	3.6%	1.5%	0.7%
		2学年	63	71	7	0	3	43.4%	49.0%	4.8%	0.0%	2.1%	51.8%	40.9%	7.3%	0.0%	0.0%	46.3%	44.0%	6.7%	0.7%	3.0%
		3学年	58	52	10	2	1	47.2%	42.3%	8.1%	1.6%	0.8%	51.8%	35.5%	8.5%	2.8%	1.4%	42.9%	37.6%	10.5%	6.0%	0.8%
		全体	170	173	24	2	6	45.2%	46.0%	6.4%	0.5%	1.6%	53.1%	38.3%	6.5%	1.2%	0.9%	45.5%	42.8%	6.9%	2.7%	1.5%



4. 学校に一層力を入れて取り組んでほしいこと、お考えになっていること、質問・意見等

1学年

- テスト前、テスト中の部活動の停止を学校で徹底してほしい。
- 校風チェックにおいて、真面目に守っている生徒には変わらず厳しく、守っていない生徒には元に戻すよう指導してますか？ やってしまったから後はよし(仕方ない)とするなら、もう少しゆるくして頂きたいです。
- セーター類の色でベージュも許可してもらえないでしょうか？ベージュだと何か問題があるのでしょうか？
- 黒、白、紺だけでは、校則からどうしても外れると思います。
- 掃除をきちんとやらない生徒が多いと聞きました。意味ある清掃を心がけ、気持ちも心もきれいになるといいですね。
- 服装は、正しい制服の着こなしの方がカッコいいということに気づいてもらいたいです。
- 女子の夏服のリボンがないスタイルはおかしいと思いました。逆にリボンがないとあまりよい印象を受けないと感じました。
- パソコン・英語に力を入れて取り組んでほしい。

2学年

- いつもありがとうございます。教職員の皆様、よくやって頂いていると思います。
- 冬のコートを掛けるスペースを用意してほしい。
- すべての階のトイレをきれいにしてほしいです。
- オクレンジャーが多すぎる。提出物の期限などは、生徒に学校で直接伝えれば十分だと思います。制服も注意のオクレンジャーが来る割に女子は、上は制服下はジャージで下校する姿を見るし、ブランケットを巻いて歩いているし、意味がないのでは？
- 子供が全然分からない授業があると言っているので、定期的に先生同士で授業の様子を見学するなどして改善してもらえるとありがたいです。担当する先生によって、理解度が全く違ってくるのは困ります。生徒は、先生を選べないのでよろしく願いいたします。
- 進路指導お願いします。
- リモート授業
- これからもよろしくお願いします。

3学年

- 3年生は12月の懇談会がありません。最後ですし、無進路や3年間お世話になった担任の先生にお礼を伝えたいので、懇談会をやってほしい。
- 全員で清掃
- 学校のトイレを利用した際、散乱したチリゴミ、トイレの独特のにおいは、公衆トイレよりひどいトイレだと思います。
- 簿記検定の合格率が上がる授業をしてほしかった。日商2級か全商1級の資格を取れるようにしてほしい。
- 小諸商業高校の伝統をきれいに受け継いでいってほしいものです。
- 子供の学校生活について、先生が見てくれているか疑問。懇談会では、先生から子供についての感想がいつもない。いろいろと聞ける場ははずなのに毎回ガッカリした。
- 部活について、顧問の先生の参加は必要だと思います。(技術のあるなしに関係なく)
- 検定などがいくつか設定されているが、子供を通してだと今ひとつ伝わらない面があるので内容やこれを受検することで有利になることなどについて、保護者向けにもメッセージがほしいです。
- 部活動が少なく選択肢がなかったです。
- 自分の子供の教室の場所が分からず迷っていたら、一年の男子生徒がわざわざ別の階のクラス前まで付き添って案内して
- 特になし

5 分析と課題

- 今年度のアンケート回収率は、昨年と比べるとかなり悪くなった。
- 全体的には肯定的に学校の評価をいただいている。
- ③(85. 1%→79. 8%)、⑨(82. 9%→76. 9%)と評価が厳しめになった。
- ⑧(76. 6%→77. 4%)と前年度同様、高評価だった。オクレンジャーやホームページ等を通しての情報伝達がより定着してきたと思われる。
- 意見・質問等はあまり多くなかったが、かなり厳しい意見が多かった。