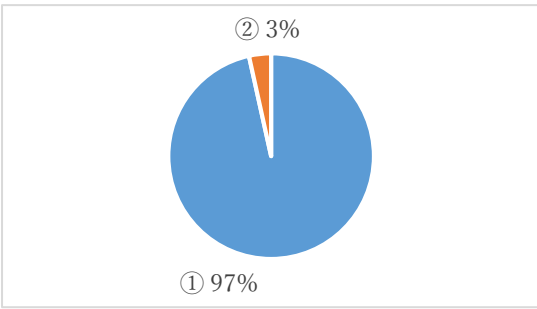
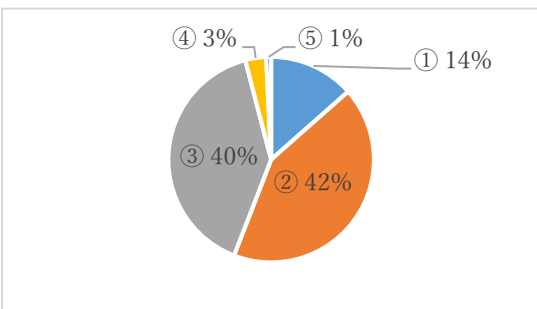
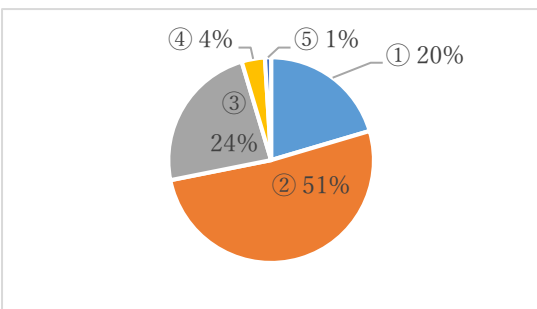
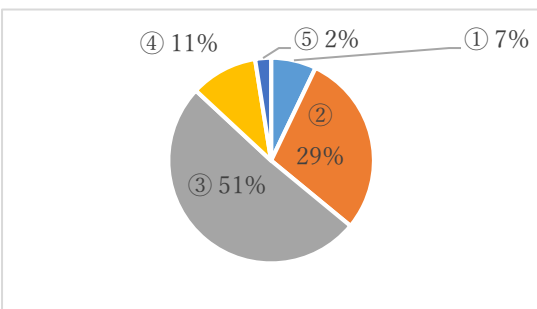
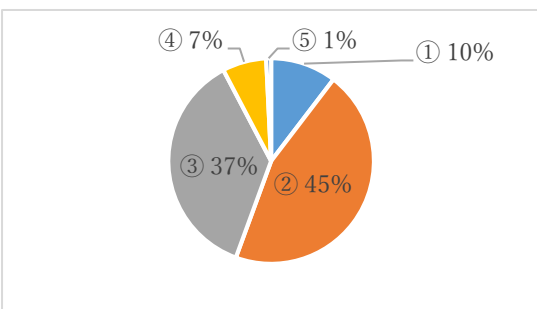
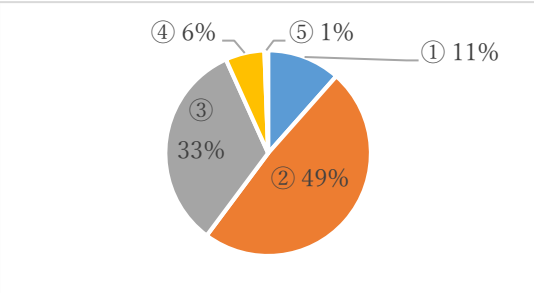
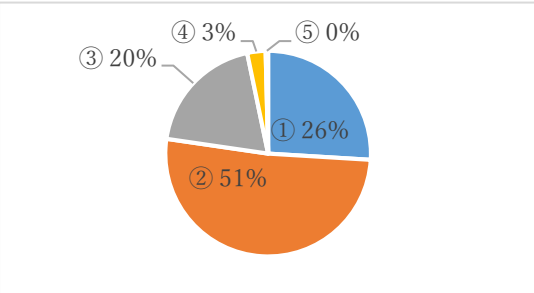
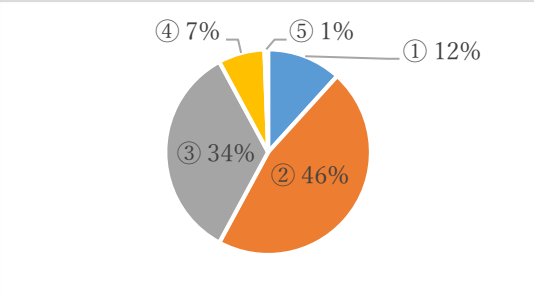


R3年度 学校評価

<p>1. 学校の方針・目標は保護者にわかりやすく十分に伝えられている。</p>	<p>①まったくそのとおりである ②だいたいそのとおりである ③どちらともいえない ④あまり当てはまらない ⑤まったく当てはまらない</p>	<table border="1"> <thead> <tr> <th>Category</th> <th>Percentage</th> </tr> </thead> <tbody> <tr> <td>①</td> <td>10%</td> </tr> <tr> <td>②</td> <td>51%</td> </tr> <tr> <td>③</td> <td>32%</td> </tr> <tr> <td>④</td> <td>7%</td> </tr> <tr> <td>⑤</td> <td>0%</td> </tr> </tbody> </table>	Category	Percentage	①	10%	②	51%	③	32%	④	7%	⑤	0%
Category	Percentage													
①	10%													
②	51%													
③	32%													
④	7%													
⑤	0%													
<p>2. 進路通信や学年通信等を通じて必要な情報が提供されている。</p>	<p>①まったくそのとおりである ②だいたいそのとおりである ③どちらともいえない ④あまり当てはまらない ⑤まったく当てはまらない</p>	<table border="1"> <thead> <tr> <th>Category</th> <th>Percentage</th> </tr> </thead> <tbody> <tr> <td>①</td> <td>8%</td> </tr> <tr> <td>②</td> <td>50%</td> </tr> <tr> <td>③</td> <td>30%</td> </tr> <tr> <td>④</td> <td>11%</td> </tr> <tr> <td>⑤</td> <td>1%</td> </tr> </tbody> </table>	Category	Percentage	①	8%	②	50%	③	30%	④	11%	⑤	1%
Category	Percentage													
①	8%													
②	50%													
③	30%													
④	11%													
⑤	1%													
<p>3. キャリア教育を通じて進路を考え選択する力が養われている。</p>	<p>①まったくそのとおりである ②だいたいそのとおりである ③どちらともいえない ④あまり当てはまらない ⑤まったく当てはまらない</p>	<table border="1"> <thead> <tr> <th>Category</th> <th>Percentage</th> </tr> </thead> <tbody> <tr> <td>①</td> <td>7%</td> </tr> <tr> <td>②</td> <td>40%</td> </tr> <tr> <td>③</td> <td>43%</td> </tr> <tr> <td>④</td> <td>9%</td> </tr> <tr> <td>⑤</td> <td>1%</td> </tr> </tbody> </table>	Category	Percentage	①	7%	②	40%	③	43%	④	9%	⑤	1%
Category	Percentage													
①	7%													
②	40%													
③	43%													
④	9%													
⑤	1%													
<p>4. 授業アンケート等の授業改善の取り組みが効果的に行われている。</p>	<p>①まったくそのとおりである ②だいたいそのとおりである ③どちらともいえない ④あまり当てはまらない ⑤まったく当てはまらない</p>	<table border="1"> <thead> <tr> <th>Category</th> <th>Percentage</th> </tr> </thead> <tbody> <tr> <td>①</td> <td>6%</td> </tr> <tr> <td>②</td> <td>26%</td> </tr> <tr> <td>③</td> <td>57%</td> </tr> <tr> <td>④</td> <td>9%</td> </tr> <tr> <td>⑤</td> <td>2%</td> </tr> </tbody> </table>	Category	Percentage	①	6%	②	26%	③	57%	④	9%	⑤	2%
Category	Percentage													
①	6%													
②	26%													
③	57%													
④	9%													
⑤	2%													
<p>5. 学校は放課後補習・土曜講座を行うなど学力の向上に努めている。</p>	<p>①まったくそのとおりである ②だいたいそのとおりである ③どちらともいえない ④あまり当てはまらない ⑤まったく当てはまらない</p>	<table border="1"> <thead> <tr> <th>Category</th> <th>Percentage</th> </tr> </thead> <tbody> <tr> <td>①</td> <td>23%</td> </tr> <tr> <td>②</td> <td>46%</td> </tr> <tr> <td>③</td> <td>21%</td> </tr> <tr> <td>④</td> <td>9%</td> </tr> <tr> <td>⑤</td> <td>1%</td> </tr> </tbody> </table>	Category	Percentage	①	23%	②	46%	③	21%	④	9%	⑤	1%
Category	Percentage													
①	23%													
②	46%													
③	21%													
④	9%													
⑤	1%													

<p>6. 我が子の 平日の家庭学 習時間はおお むね確保され ている。</p>	<p>①まったくそのとおりである ②だいたいそのとおりである ③どちらともいえない ④あまり当てはまらない ⑤まったく当てはまらない</p>	<table border="1"> <tr><th>Category</th><th>Percentage</th></tr> <tr><td>①</td><td>11%</td></tr> <tr><td>②</td><td>25%</td></tr> <tr><td>③</td><td>25%</td></tr> <tr><td>④</td><td>30%</td></tr> <tr><td>⑤</td><td>9%</td></tr> </table>	Category	Percentage	①	11%	②	25%	③	25%	④	30%	⑤	9%
Category	Percentage													
①	11%													
②	25%													
③	25%													
④	30%													
⑤	9%													
<p>7. 生徒指導 の学校方針は 理解できる。</p>	<p>①まったくそのとおりである ②だいたいそのとおりである ③どちらともいえない ④あまり当てはまらない ⑤まったく当てはまらない</p>	<table border="1"> <tr><th>Category</th><th>Percentage</th></tr> <tr><td>①</td><td>23%</td></tr> <tr><td>②</td><td>59%</td></tr> <tr><td>③</td><td>14%</td></tr> <tr><td>④</td><td>4%</td></tr> <tr><td>⑤</td><td>0%</td></tr> </table>	Category	Percentage	①	23%	②	59%	③	14%	④	4%	⑤	0%
Category	Percentage													
①	23%													
②	59%													
③	14%													
④	4%													
⑤	0%													
<p>8. 交通安全 指導など学校 生活の安全確 保のための配 慮がなされて いる。</p>	<p>①まったくそのとおりである ②だいたいそのとおりである ③どちらともいえない ④あまり当てはまらない ⑤まったく当てはまらない</p>	<table border="1"> <tr><th>Category</th><th>Percentage</th></tr> <tr><td>①</td><td>16%</td></tr> <tr><td>②</td><td>54%</td></tr> <tr><td>③</td><td>24%</td></tr> <tr><td>④</td><td>5%</td></tr> <tr><td>⑤</td><td>1%</td></tr> </table>	Category	Percentage	①	16%	②	54%	③	24%	④	5%	⑤	1%
Category	Percentage													
①	16%													
②	54%													
③	24%													
④	5%													
⑤	1%													
<p>9. 部活動 (同好会) は 充実してい る。</p>	<p>①まったくそのとおりである ②だいたいそのとおりである ③どちらともいえない ④あまり当てはまらない ⑤まったく当てはまらない</p>	<table border="1"> <tr><th>Category</th><th>Percentage</th></tr> <tr><td>①</td><td>31%</td></tr> <tr><td>②</td><td>47%</td></tr> <tr><td>③</td><td>16%</td></tr> <tr><td>④</td><td>5%</td></tr> <tr><td>⑤</td><td>1%</td></tr> </table>	Category	Percentage	①	31%	②	47%	③	16%	④	5%	⑤	1%
Category	Percentage													
①	31%													
②	47%													
③	16%													
④	5%													
⑤	1%													
<p>10. 学習と 部活動は両立 できている。</p>	<p>①まったくそのとおりである ②だいたいそのとおりである ③どちらともいえない ④あまり当てはまらない ⑤まったく当てはまらない</p>	<table border="1"> <tr><th>Category</th><th>Percentage</th></tr> <tr><td>①</td><td>12%</td></tr> <tr><td>②</td><td>47%</td></tr> <tr><td>③</td><td>29%</td></tr> <tr><td>④</td><td>10%</td></tr> <tr><td>⑤</td><td>2%</td></tr> </table>	Category	Percentage	①	12%	②	47%	③	29%	④	10%	⑤	2%
Category	Percentage													
①	12%													
②	47%													
③	29%													
④	10%													
⑤	2%													

<p>11. 今年度になって先生や外部コーチ等の体罰があるか、お子さんから聞いたことがある。</p>	<p>①ない ②ある</p>	 <p>② 3% ① 97%</p>
<p>12. 生徒会活動は自主的に行われている。</p>	<p>①まったくそのとおりである ②だいたいそのとおりである ③どちらともいえない ④あまり当てはまらない ⑤まったく当てはまらない</p>	 <p>④ 3% ⑤ 1% ① 14% ③ 40% ② 42%</p>
<p>13. 学校の雰囲気が明るく、清掃がよくできている印象がある。</p>	<p>①まったくそのとおりである ②だいたいそのとおりである ③どちらともいえない ④あまり当てはまらない ⑤まったく当てはまらない</p>	 <p>④ 4% ⑤ 1% ① 20% ③ 24% ② 51%</p>
<p>14. 行事や授業公開を通して学校は地域に開かれている。</p>	<p>①まったくそのとおりである ②だいたいそのとおりである ③どちらともいえない ④あまり当てはまらない ⑤まったく当てはまらない</p>	 <p>④ 11% ⑤ 2% ① 7% ③ 51% ② 29%</p>
<p>15. 学校は家庭と連携してよりよい学校作りのために努力している。</p>	<p>①まったくそのとおりである ②だいたいそのとおりである ③どちらともいえない ④あまり当てはまらない ⑤まったく当てはまらない</p>	 <p>④ 7% ⑤ 1% ① 10% ③ 37% ② 45%</p>

<p>16. 全体として、校長先生を中心とした学校の教育活動に満足している。</p>	<p>①まったくそのとおりである ②だいたいそのとおりである ③どちらともいえない ④あまり当てはまらない ⑤まったく当てはまらない</p>	 <table border="1"> <caption>Item 16: Satisfaction with school activities</caption> <thead> <tr> <th>Category</th> <th>Percentage</th> </tr> </thead> <tbody> <tr> <td>①</td> <td>11%</td> </tr> <tr> <td>②</td> <td>49%</td> </tr> <tr> <td>③</td> <td>33%</td> </tr> <tr> <td>④</td> <td>6%</td> </tr> <tr> <td>⑤</td> <td>1%</td> </tr> </tbody> </table>	Category	Percentage	①	11%	②	49%	③	33%	④	6%	⑤	1%
Category	Percentage													
①	11%													
②	49%													
③	33%													
④	6%													
⑤	1%													
<p>17. 全体として、担任は一人ひとりの生徒を大切に、クラスが楽しく安心できる場所になるように努力している。</p>	<p>①まったくそのとおりである ②だいたいそのとおりである ③どちらともいえない ④あまり当てはまらない ⑤まったく当てはまらない</p>	 <table border="1"> <caption>Item 17: Effort to create a safe and enjoyable classroom</caption> <thead> <tr> <th>Category</th> <th>Percentage</th> </tr> </thead> <tbody> <tr> <td>①</td> <td>26%</td> </tr> <tr> <td>②</td> <td>51%</td> </tr> <tr> <td>③</td> <td>20%</td> </tr> <tr> <td>④</td> <td>3%</td> </tr> <tr> <td>⑤</td> <td>0%</td> </tr> </tbody> </table>	Category	Percentage	①	26%	②	51%	③	20%	④	3%	⑤	0%
Category	Percentage													
①	26%													
②	51%													
③	20%													
④	3%													
⑤	0%													
<p>18. 全体として、学校は一人ひとりの生徒の興味関心や学習意欲を高め、わかりやすく充実した授業を行っている。</p>	<p>①まったくそのとおりである ②だいたいそのとおりである ③どちらともいえない ④あまり当てはまらない ⑤まったく当てはまらない</p>	 <table border="1"> <caption>Item 18: Quality of lessons</caption> <thead> <tr> <th>Category</th> <th>Percentage</th> </tr> </thead> <tbody> <tr> <td>①</td> <td>12%</td> </tr> <tr> <td>②</td> <td>46%</td> </tr> <tr> <td>③</td> <td>34%</td> </tr> <tr> <td>④</td> <td>7%</td> </tr> <tr> <td>⑤</td> <td>1%</td> </tr> </tbody> </table>	Category	Percentage	①	12%	②	46%	③	34%	④	7%	⑤	1%
Category	Percentage													
①	12%													
②	46%													
③	34%													
④	7%													
⑤	1%													