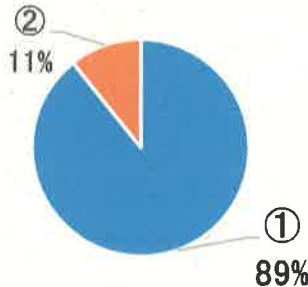
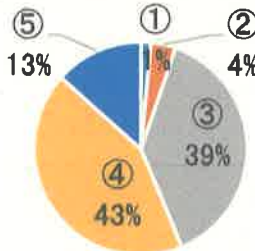
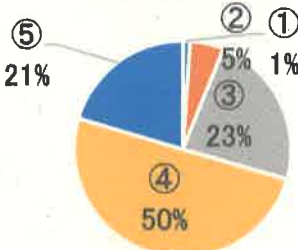
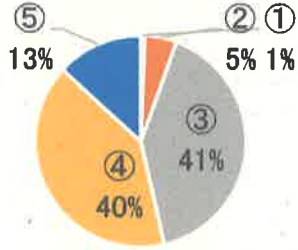
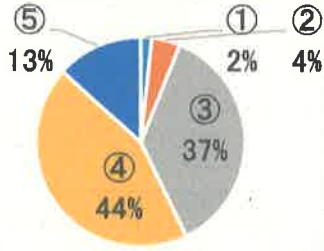


令和2年度・学校評価

<p>1. 学校の方針・目標は保護者にわかりやすく十分に伝えられている。</p>	<p>⑤まったくそのとおりである ④だいたいそのとおりである ③どちらともいえない ②あまり当てはまらない ①まったく当てはまらない</p>	<table border="1"> <tr><th>評価</th><th>割合</th></tr> <tr><td>⑤</td><td>8%</td></tr> <tr><td>④</td><td>52%</td></tr> <tr><td>③</td><td>33%</td></tr> <tr><td>②</td><td>6%</td></tr> <tr><td>①</td><td>1%</td></tr> </table>	評価	割合	⑤	8%	④	52%	③	33%	②	6%	①	1%
評価	割合													
⑤	8%													
④	52%													
③	33%													
②	6%													
①	1%													
<p>2. 進路通信や学年通信等を通じて必要な情報が提供されている。</p>	<p>⑤まったくそのとおりである ④だいたいそのとおりである ③どちらともいえない ②あまり当てはまらない ①まったく当てはまらない</p>	<table border="1"> <tr><th>評価</th><th>割合</th></tr> <tr><td>⑤</td><td>9%</td></tr> <tr><td>④</td><td>49%</td></tr> <tr><td>③</td><td>32%</td></tr> <tr><td>②</td><td>9%</td></tr> <tr><td>①</td><td>1%</td></tr> </table>	評価	割合	⑤	9%	④	49%	③	32%	②	9%	①	1%
評価	割合													
⑤	9%													
④	49%													
③	32%													
②	9%													
①	1%													
<p>3. キャリア教育を通じて進路を考え選択する力が養われている。</p>	<p>⑤まったくそのとおりである ④だいたいそのとおりである ③どちらともいえない ②あまり当てはまらない ①まったく当てはまらない</p>	<table border="1"> <tr><th>評価</th><th>割合</th></tr> <tr><td>⑤</td><td>8%</td></tr> <tr><td>④</td><td>34%</td></tr> <tr><td>③</td><td>44%</td></tr> <tr><td>②</td><td>11%</td></tr> <tr><td>①</td><td>3%</td></tr> </table>	評価	割合	⑤	8%	④	34%	③	44%	②	11%	①	3%
評価	割合													
⑤	8%													
④	34%													
③	44%													
②	11%													
①	3%													
<p>4. 授業アンケート等の授業改善の取り組みが効果的に行われている。</p>	<p>⑤まったくそのとおりである ④だいたいそのとおりである ③どちらともいえない ②あまり当てはまらない ①まったく当てはまらない</p>	<table border="1"> <tr><th>評価</th><th>割合</th></tr> <tr><td>⑤</td><td>3%</td></tr> <tr><td>④</td><td>26%</td></tr> <tr><td>③</td><td>57%</td></tr> <tr><td>②</td><td>12%</td></tr> <tr><td>①</td><td>2%</td></tr> </table>	評価	割合	⑤	3%	④	26%	③	57%	②	12%	①	2%
評価	割合													
⑤	3%													
④	26%													
③	57%													
②	12%													
①	2%													
<p>5. 学校は放課後補習・土曜講座を行うなど学力の向上に努めている。</p>	<p>⑤まったくそのとおりである ④だいたいそのとおりである ③どちらともいえない ②あまり当てはまらない ①まったく当てはまらない</p>	<table border="1"> <tr><th>評価</th><th>割合</th></tr> <tr><td>⑤</td><td>18%</td></tr> <tr><td>④</td><td>43%</td></tr> <tr><td>③</td><td>23%</td></tr> <tr><td>②</td><td>8%</td></tr> <tr><td>①</td><td>8%</td></tr> </table>	評価	割合	⑤	18%	④	43%	③	23%	②	8%	①	8%
評価	割合													
⑤	18%													
④	43%													
③	23%													
②	8%													
①	8%													

<p>6. 我が子の平日の家庭学習時間はおおむね確保されている。</p>	<p>⑤まったくそのとおりである ④だいたいそのとおりである ③どちらともいえない ②あまり当てはまらない ①まったく当てはまらない</p>	<table border="1"> <tr><th>Category</th><th>Percentage</th></tr> <tr><td>①</td><td>8%</td></tr> <tr><td>②</td><td>14%</td></tr> <tr><td>③</td><td>46%</td></tr> <tr><td>④</td><td>26%</td></tr> <tr><td>⑤</td><td>6%</td></tr> </table>	Category	Percentage	①	8%	②	14%	③	46%	④	26%	⑤	6%		
Category	Percentage															
①	8%															
②	14%															
③	46%															
④	26%															
⑤	6%															
<p>7. 生徒指導の学校方針は理解できる。</p>	<p>⑤まったくそのとおりである ④だいたいそのとおりである ③どちらともいえない ②あまり当てはまらない ①まったく当てはまらない</p>	<table border="1"> <tr><th>Category</th><th>Percentage</th></tr> <tr><td>①</td><td>1%</td></tr> <tr><td>②</td><td>3%</td></tr> <tr><td>③</td><td>18%</td></tr> <tr><td>④</td><td>54%</td></tr> <tr><td>⑤</td><td>24%</td></tr> </table>	Category	Percentage	①	1%	②	3%	③	18%	④	54%	⑤	24%		
Category	Percentage															
①	1%															
②	3%															
③	18%															
④	54%															
⑤	24%															
<p>8. 交通安全指導など学校生活の安全確保のための配慮がなされている。</p>	<p>⑤まったくそのとおりである ④だいたいそのとおりである ③どちらともいえない ②あまり当てはまらない ①まったく当てはまらない</p>	<table border="1"> <tr><th>Category</th><th>Percentage</th></tr> <tr><td>①</td><td>1%</td></tr> <tr><td>②</td><td>4%</td></tr> <tr><td>③</td><td>28%</td></tr> <tr><td>④</td><td>51%</td></tr> <tr><td>⑤</td><td>16%</td></tr> </table>	Category	Percentage	①	1%	②	4%	③	28%	④	51%	⑤	16%		
Category	Percentage															
①	1%															
②	4%															
③	28%															
④	51%															
⑤	16%															
<p>9. 部活動(同好会)は充実している。</p>	<p>⑥まったくそのとおりである ⑤だいたいそのとおりである ④どちらともいえない ③あまり当てはまらない ②まったく当てはまらない ①未加入</p>	<table border="1"> <tr><th>Category</th><th>Percentage</th></tr> <tr><td>①</td><td>1%</td></tr> <tr><td>②</td><td>4%</td></tr> <tr><td>③</td><td>13%</td></tr> <tr><td>④</td><td>43%</td></tr> <tr><td>⑤</td><td>27%</td></tr> <tr><td>⑥</td><td>12%</td></tr> </table>	Category	Percentage	①	1%	②	4%	③	13%	④	43%	⑤	27%	⑥	12%
Category	Percentage															
①	1%															
②	4%															
③	13%															
④	43%															
⑤	27%															
⑥	12%															
<p>10. 学習と部活動は両立できている。</p>	<p>⑥まったくそのとおりである ⑤だいたいそのとおりである ④どちらともいえない ③あまり当てはまらない ②まったく当てはまらない ①未加入</p>	<table border="1"> <tr><th>Category</th><th>Percentage</th></tr> <tr><td>①</td><td>3%</td></tr> <tr><td>②</td><td>12%</td></tr> <tr><td>③</td><td>26%</td></tr> <tr><td>④</td><td>32%</td></tr> <tr><td>⑤</td><td>12%</td></tr> <tr><td>⑥</td><td>15%</td></tr> </table>	Category	Percentage	①	3%	②	12%	③	26%	④	32%	⑤	12%	⑥	15%
Category	Percentage															
①	3%															
②	12%															
③	26%															
④	32%															
⑤	12%															
⑥	15%															

<p>1 1. 今年度になって先生や外部コーチ等の体罰があるか、お子さんから聞いたことがある。</p>	<p>①ない ②ある</p>	 <p>② 11% ① 89%</p>
<p>1 2. 生徒会活動は自主的に行われている。</p>	<p>⑤まったくそのとおりである ④だいたいそのとおりである ③どちらともいえない ②あまり当てはまらない ①まったく当てはまらない</p>	 <p>⑤ 13% ④ 43% ③ 39% ② 4% ① 1%</p>
<p>1 3. 学校の雰囲気明るく、清掃がよくできている印象がある。</p>	<p>⑤まったくそのとおりである ④だいたいそのとおりである ③どちらともいえない ②あまり当てはまらない ①まったく当てはまらない</p>	 <p>⑤ 21% ④ 50% ③ 23% ② 5% ① 1%</p>
<p>1 4. 行事や授業公開を通して学校は地域に開かれている。</p>	<p>⑤まったくそのとおりである ④だいたいそのとおりである ③どちらともいえない ②あまり当てはまらない ①まったく当てはまらない</p>	 <p>⑤ 13% ④ 40% ③ 41% ② 5% ① 1%</p>
<p>1 5. 学校は家庭と連携してよりよい学校作りのために努力している。</p>	<p>⑤まったくそのとおりである ④だいたいそのとおりである ③どちらともいえない ②あまり当てはまらない ①まったく当てはまらない</p>	 <p>⑤ 13% ④ 44% ③ 37% ① 2% ② 4%</p>

<p>16. 全体として、校長先生を中心とした学校の教育活動に満足している。</p>	<p>⑤まったくそのとおりである ④だいたいそのとおりである ③どちらともいえない ②あまり当てはまらない ①まったく当てはまらない</p>	<table border="1"> <caption>Item 16 Satisfaction Data</caption> <thead> <tr> <th>Category</th> <th>Percentage</th> </tr> </thead> <tbody> <tr> <td>⑤</td> <td>14%</td> </tr> <tr> <td>④</td> <td>41%</td> </tr> <tr> <td>③</td> <td>37%</td> </tr> <tr> <td>②</td> <td>7%</td> </tr> <tr> <td>①</td> <td>1%</td> </tr> </tbody> </table>	Category	Percentage	⑤	14%	④	41%	③	37%	②	7%	①	1%
Category	Percentage													
⑤	14%													
④	41%													
③	37%													
②	7%													
①	1%													
<p>17. 全体として、担任は一人ひとりの生徒を大切に、クラスが楽しく安心できる場所になるように努力している。</p>	<p>⑤まったくそのとおりである ④だいたいそのとおりである ③どちらともいえない ②あまり当てはまらない ①まったく当てはまらない</p>	<table border="1"> <caption>Item 17 Satisfaction Data</caption> <thead> <tr> <th>Category</th> <th>Percentage</th> </tr> </thead> <tbody> <tr> <td>⑤</td> <td>27%</td> </tr> <tr> <td>④</td> <td>49%</td> </tr> <tr> <td>③</td> <td>18%</td> </tr> <tr> <td>②</td> <td>4%</td> </tr> <tr> <td>①</td> <td>2%</td> </tr> </tbody> </table>	Category	Percentage	⑤	27%	④	49%	③	18%	②	4%	①	2%
Category	Percentage													
⑤	27%													
④	49%													
③	18%													
②	4%													
①	2%													
<p>18. 全体として、学校は一人ひとりの生徒の興味関心や学習意欲を高め、わかりやすく充実した授業を行っている。</p>	<p>⑤まったくそのとおりである ④だいたいそのとおりである ③どちらともいえない ②あまり当てはまらない ①まったく当てはまらない</p>	<table border="1"> <caption>Item 18 Satisfaction Data</caption> <thead> <tr> <th>Category</th> <th>Percentage</th> </tr> </thead> <tbody> <tr> <td>⑤</td> <td>11%</td> </tr> <tr> <td>④</td> <td>47%</td> </tr> <tr> <td>③</td> <td>33%</td> </tr> <tr> <td>②</td> <td>7%</td> </tr> <tr> <td>①</td> <td>2%</td> </tr> </tbody> </table>	Category	Percentage	⑤	11%	④	47%	③	33%	②	7%	①	2%
Category	Percentage													
⑤	11%													
④	47%													
③	33%													
②	7%													
①	2%													