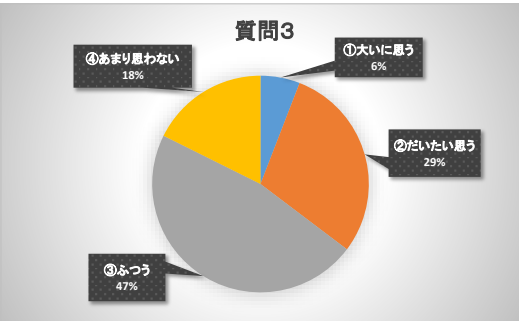
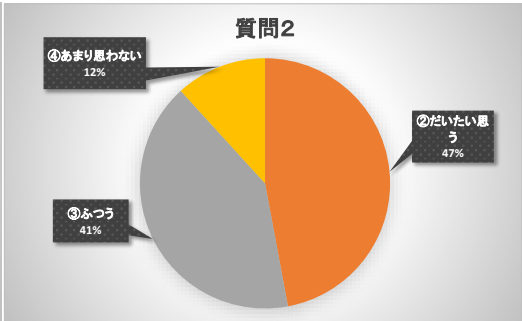
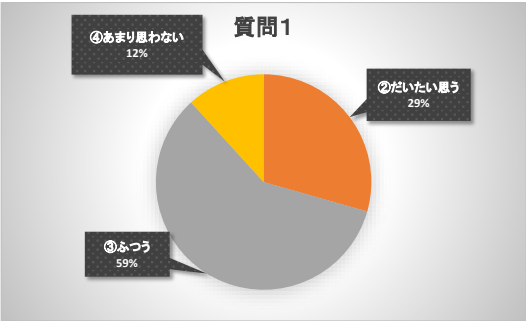


平成30年度 長野商業高等学校 定時制 保護者学校評価集計結果（前期）

回収率 35.4%  
17名／48名中

質問1 全体として、校長を中心とした学校の教育活動をどう思いますか？						質問2 全体として、学校は一人ひとりの生徒を大切に、学校が楽しく安心できる場所になるように努力していると思いますか？						質問3 全体として、学校は一人ひとりの生徒の興味関心や学習意欲を高め、わかり易く充実した授業を行っていると思いますか？					
①大いに思う	②だいたい思う	③ふつう	④あまり思わない	⑤思わない	計	①大いに思う	②だいたい思う	③ふつう	④あまり思わない	⑤思わない	計	①大いに思う	②だいたい思う	③ふつう	④あまり思わない	⑤思わない	計
0.0%	29.4%	58.8%	11.8%	0.0%	100%	0.0%	47.1%	41.2%	11.8%	0.0%	100%	5.9%	29.4%	47.1%	17.6%	0.0%	100%



平成30年度 長野商業高等学校 定時制 生徒授業評価（前期）

回収率 79.2%  
38名／48名中

それぞれの科目について、次の質問の答えに該当する番号を記入してください。  
①大いにそう思う ②だいたいそう思う ③ふつう ④あまりそう思わない ⑤まったくそう思わない

科目名	担当	質問1 自分は授業中、集中して先生の話聞き、学習に取り組んでいる。						質問2 授業の進度や難易度は自分にとって適切である。						質問3 先生は興味関心や学習意欲を高め、わかりやすく充実した授業を行っている。					
		①	②	③	④	⑤	計	①	②	③	④	⑤	計	①	②	③	④	⑤	計
H30 ジョブリサーチ	全職員	1人	0人	0人	0人	0人	1人	1人	0人	0人	0人	0人	1人	1人	0人	0人	0人	0人	1人
		212.5%	0.0%	0.0%	0.0%	0.0%	213%	212.5%	0.0%	0.0%	0.0%	0.0%	213%	212.5%	0.0%	0.0%	0.0%	0.0%	213%
H29 ジョブリサーチ	全職員	56.3%	31.3%	6.3%	0.0%	6.3%	100%	68.8%	18.8%	6.3%	0.0%	6.3%	100%	68.8%	18.8%	6.3%	0.0%	6.3%	100%
		①大いにそう思う	②だいたいそう思う	③ふつう	④あまりそう思わない	⑤まったくそう思わない		①大いにそう思う	②だいたいそう思う	③ふつう	④あまりそう思わない	⑤まったくそう思わない		①大いにそう思う	②だいたいそう思う	③ふつう	④あまりそう思わない	⑤まったくそう思わない	
H30 全教科・科目		0.0%	0.0%	0.0%	0.0%	0.0%	0%	0.0%	0.0%	0.0%	0.0%	0.0%	0%	0.0%	0.0%	0.0%	0.0%	0.0%	0%
H29 全教科・科目		57.7%	31.1%	9.4%	1.0%	0.8%	100%	55.4%	29.4%	10.2%	3.5%	1.4%	100%	63.0%	23.7%	10.2%	1.6%	1.2%	100%

