

平成 26 年度【後期】匿名性を担保した授業評価結果

1 実施期間 平成 27 年(2015 年) 2 月

2 授業評価実施対象教員数

全教員数 (内非常勤講師)	44 (6)
授業評価実施教員数(")	43 (6)
授業評価実施率	93.5%

3 授業評価実施対象講座数

全講座数	174 講座
授業評価実施講座数	158 講座
授業評価実施率	90.8%

4 授業評価実施対象延べ生徒数

	1 学年	2 学年		全 校
受講者延べ人数	3660	3168		6828
回答者数	3478	2614		6092
回答率	95.0%	82.5%		89.2%

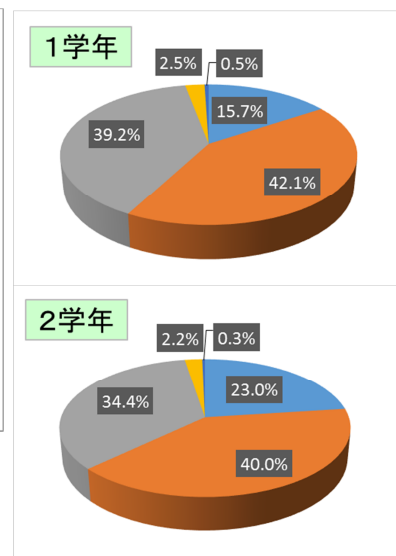
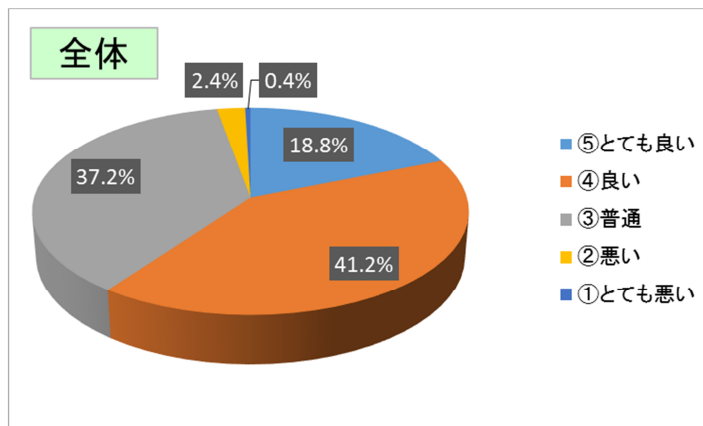
5 自由記述欄に記述した生徒数

	1 学年	2 学年		全 校
記述生徒数	385	169		554
記述率	11.1%	6.5%		9.1%

※) 自由記述欄：「授業についての要望・意見があれば、具体的に書いてください。」

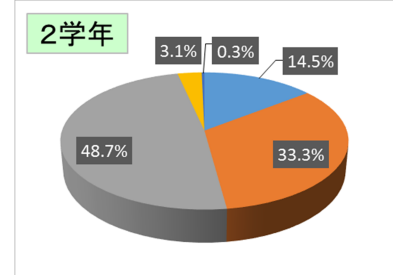
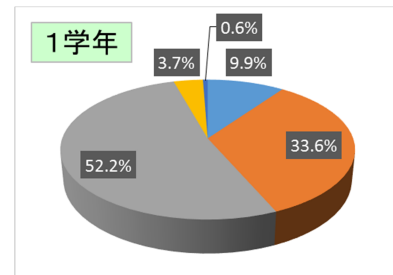
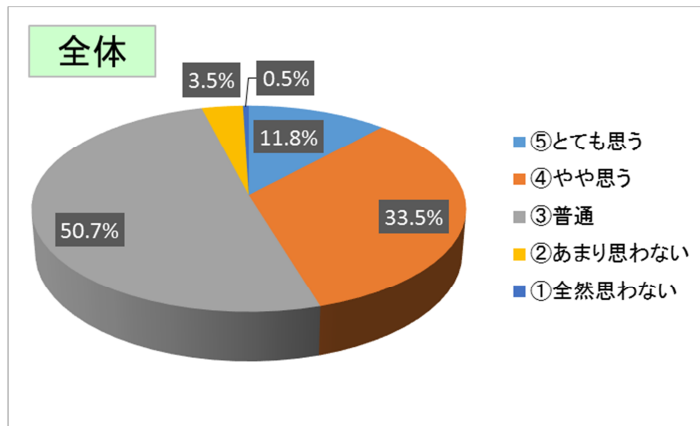
6 各設問の回答状況

設問 12 この講座の授業の総合的な評価は？



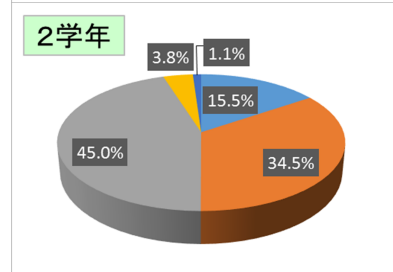
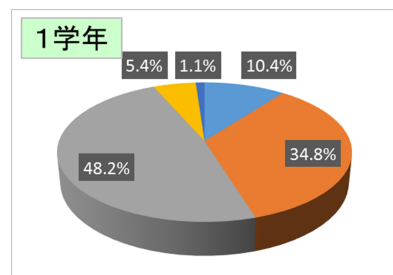
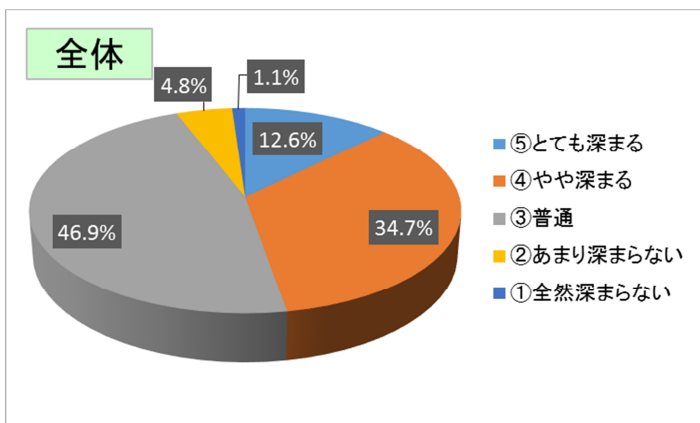
【前期との比較(全体)】：⑤+④
63.4% → 60.0% (-3.4%)

設問 11 この講座の授業を通じて、自分の頭で考え自ら学ぶ力が身につくと思いますか？



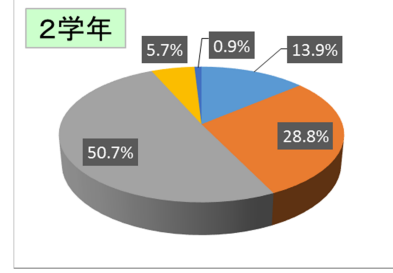
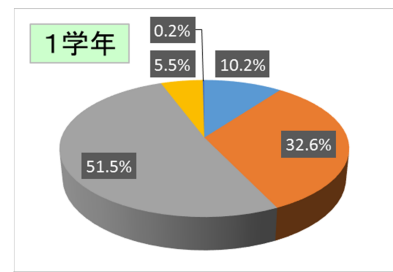
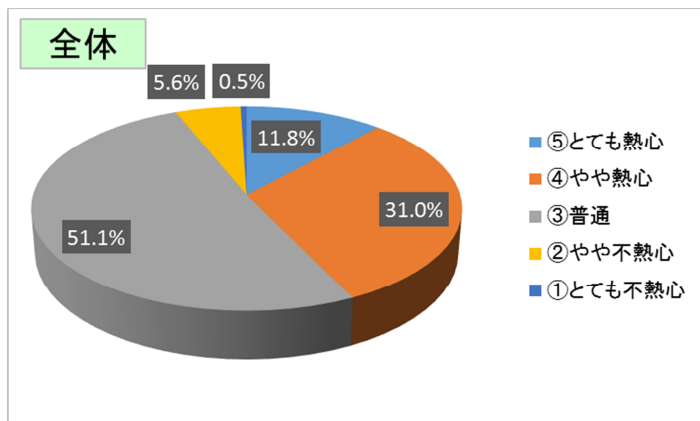
【前期との比較(全体)】：⑤+④
47.3% → 45.3% (-2.0%)

設問 8 先生の授業を通して、この科目に対する興味関心が深まりましたか？



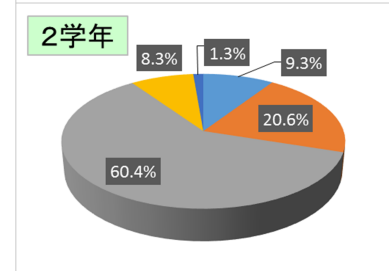
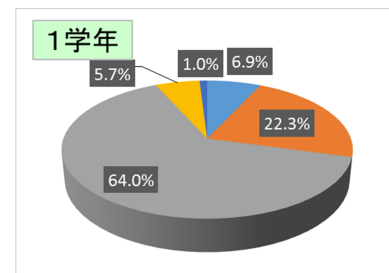
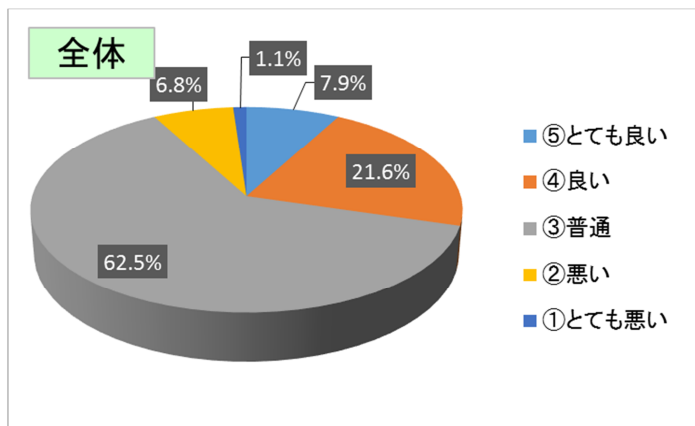
【前期との比較(全体)】：⑤+④
48.8% → 47.3% (-1.5%)

設問 9 あなたは意欲的・積極的に、集中して授業に取り組みましたか？



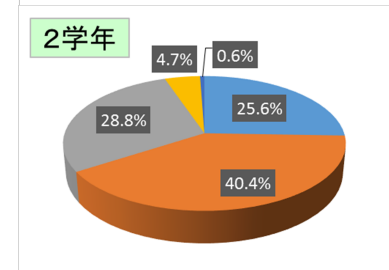
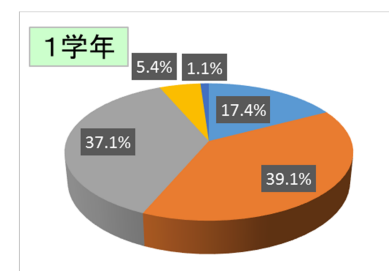
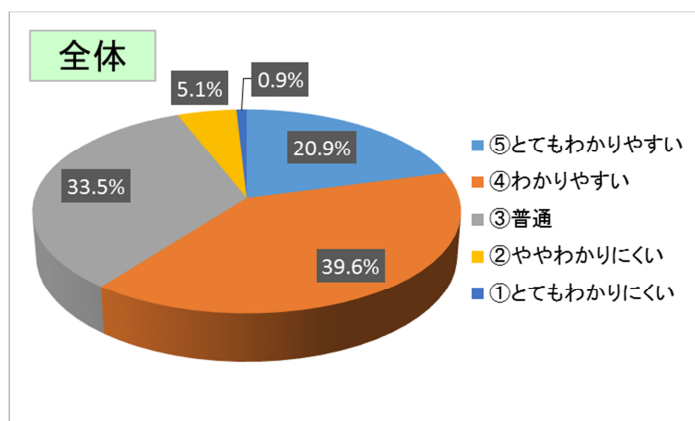
【前期との比較(全体)】：⑤+④
41.9% → 42.8% (+0.9%)

設問 10 あなたはこの授業のための予習や復習、提出課題等をしっかりやりましたか？



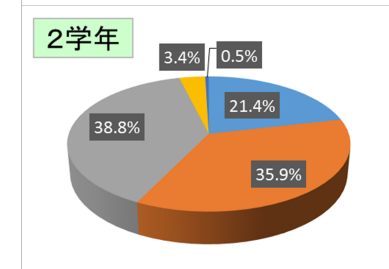
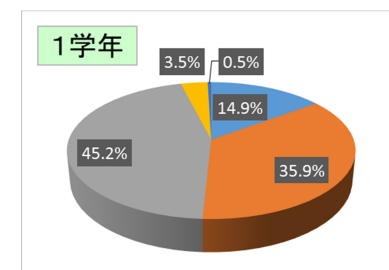
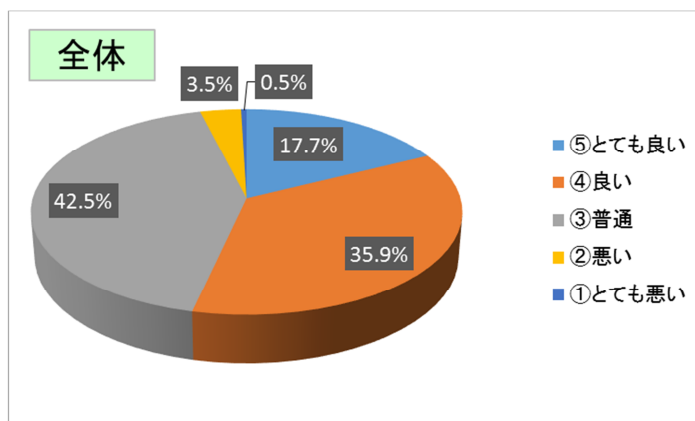
【前期との比較(全体)】：⑤+④
28.9% → 29.5% (+0.6%)

設問 2 先生の説明はわかりやすいですか？（内容がよく理解できますか？）



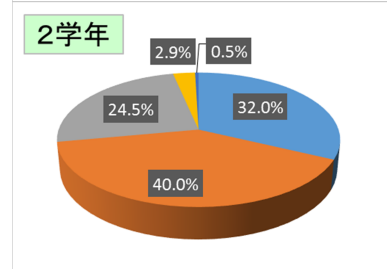
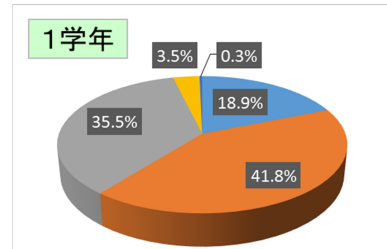
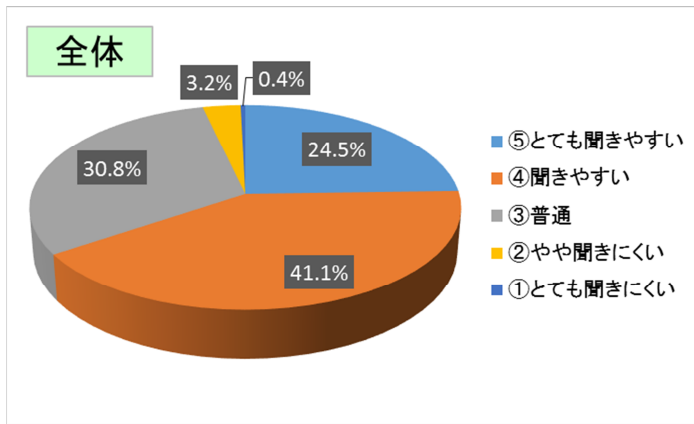
【前期との比較(全体)】：⑤+④
64.2% → 60.5% (-3.7%)

設問 3 板書の仕方やプリント類は、わかりやすく工夫されていますか？



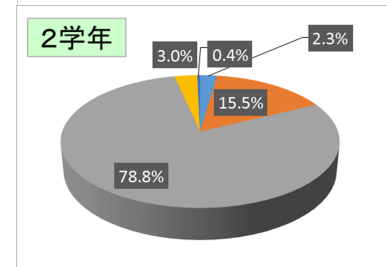
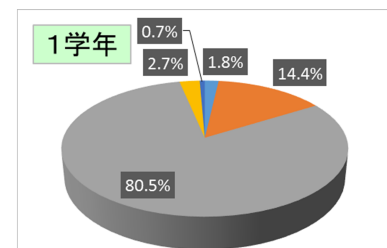
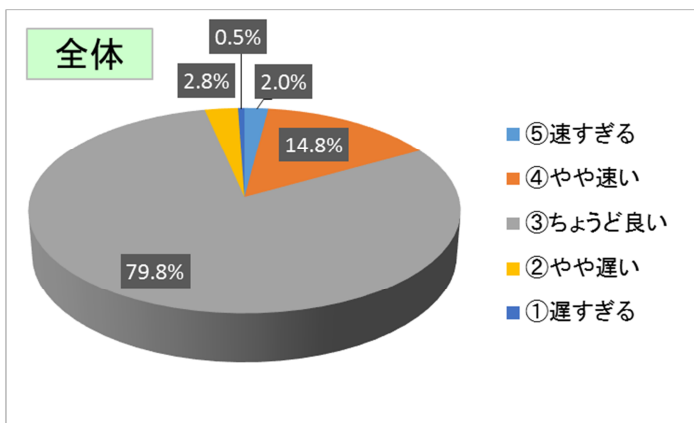
【前期との比較(全体)】：⑤+④
56.3% → 53.6% (-2.7%)

設問 1 先生の言葉は、はっきりしていて聞きやすいですか？



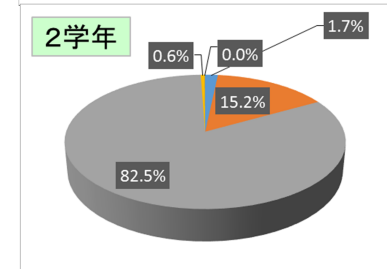
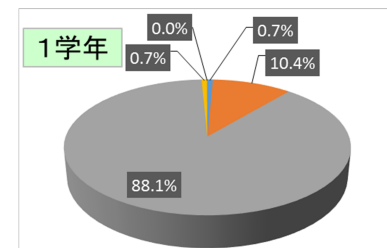
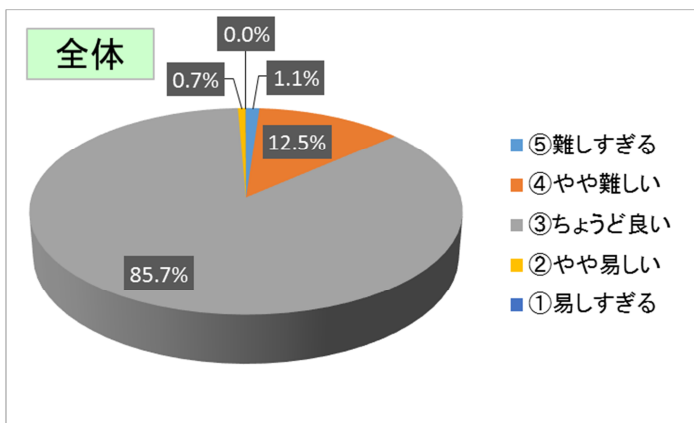
【前期との比較(全体)】：⑤+④
69.6% → 65.6% (-4.0%)

設問 4 授業の進む速さはちょうど良いですか？



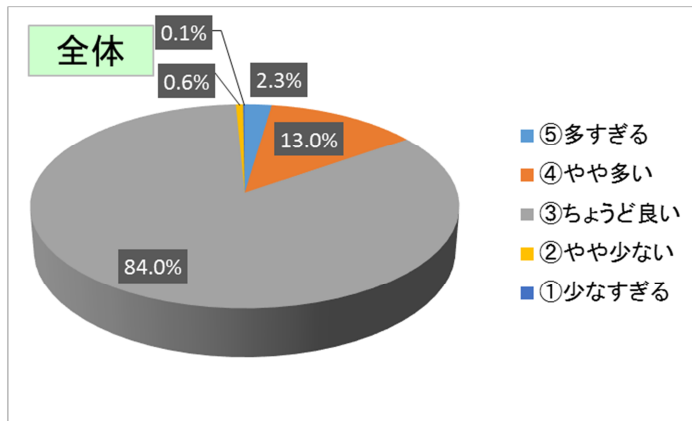
【前期との比較(全体)】：③
77.9% → 79.8% (+1.9%)

設問 5 授業で扱う教材の難易度は適切ですか？

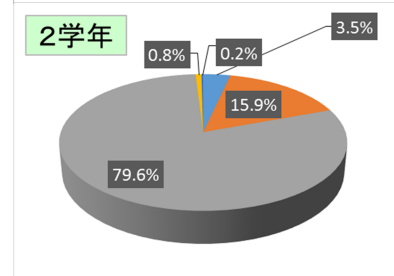
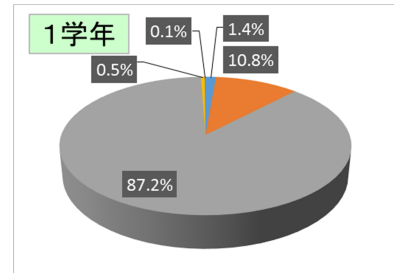


【前期との比較(全体)】：③
83.2% → 85.7% (+2.5%)

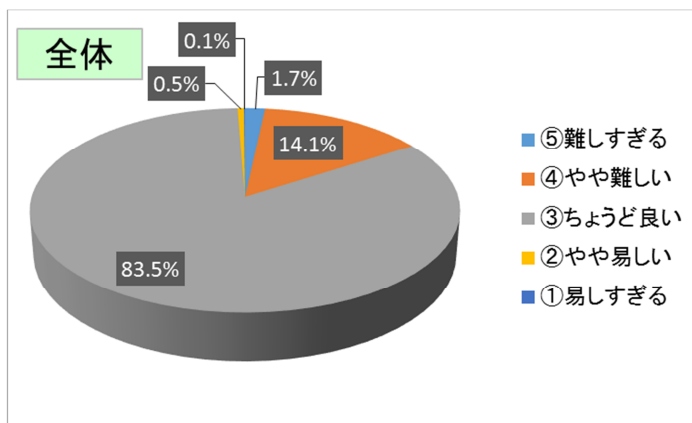
設問6 課題（宿題）の量は適切ですか？



【前期との比較(全体)】：③
83.4% → 84.0% (+0.6%)



設問7 課題（宿題）の難易度は適切ですか？



【前期との比較(全体)】：③
80.4% → 83.5% (+3.1%)

