

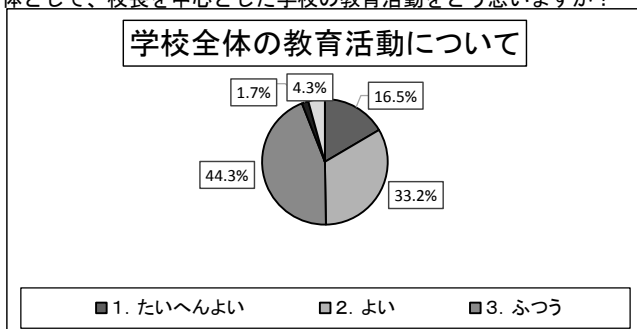
学校評価アンケートまとめ (生徒)

質問項目1～3のそれぞれについて

1. たいへんよい 2. よい 3. ふつう 4. あまりよくない 5. わからない
で回答してもらった結果が下記の表です。

【質問項目1】

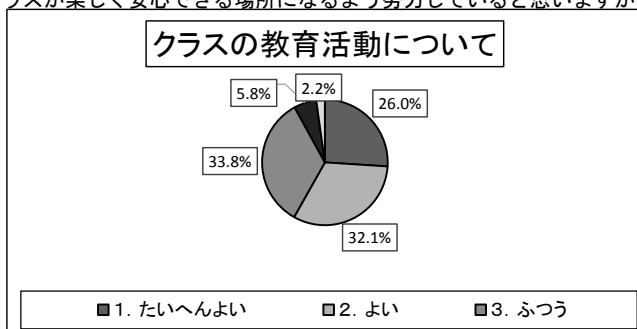
全体として、校長を中心とした学校の教育活動をどう思いますか？



1. たいへんよい	97人	16.5%
2. よい	195人	33.2%
3. ふつう	260人	44.3%
4. あまりよくない	10人	1.7%
5. わからない	25人	4.3%
	587人	

【質問項目2】

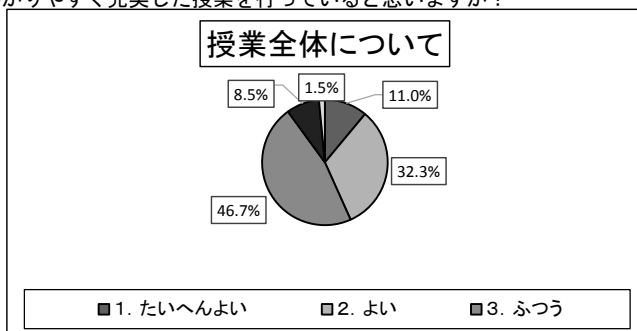
全体として担任は一人ひとりの生徒を大切にしてくラスが楽しく安心できる場所になるよう努力していると思いますか？



1. たいへんよい	153人	26.0%
2. よい	189人	32.1%
3. ふつう	199人	33.8%
4. あまりよくない	34人	5.8%
5. わからない	13人	2.2%
	588人	

【質問項目3】

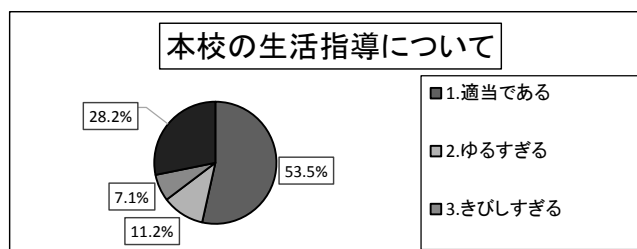
全体として、学校は一人ひとりの生徒の興味関心や学習意欲を高め、わかりやすく充実した授業を行っていると思いますか？



1. たいへんよい	65人	11.0%
2. よい	190人	32.3%
3. ふつう	275人	46.7%
4. あまりよくない	50人	8.5%
5. わからない	9人	1.5%
	589人	

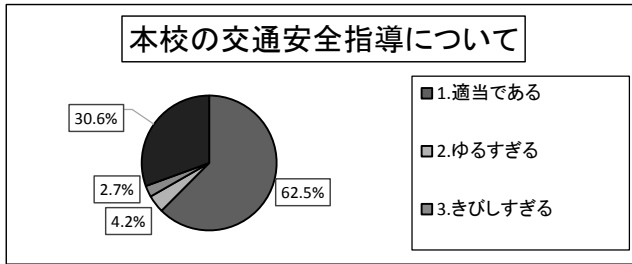
II. 生活指導について(重点目標1に関連)

(1) 本校の生活指導(スマホ・携帯電話、頭髪・服装、アルバイト指導など)についてどう思いますか。



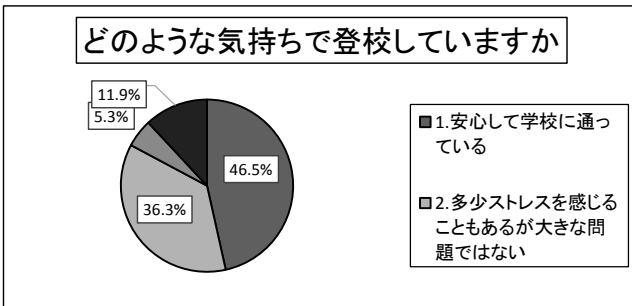
1. 適当である	315人	53.5%
2. ゆるすぎる	66人	11.2%
3. きびしすぎる	42人	7.1%
4. 何ともいえない、わからない	166人	28.2%
	589人	

(2) 本校の交通安全指導(バイク通学、通学路指導、駅・電車内でのマナーなど)についてどう思いますか。



1. 適当である	368人	62.5%
2. ゆるすぎる	25人	4.2%
3. きびしすぎる	16人	2.7%
4. 何ともいえない、わからない	180人	30.6%
	589人	

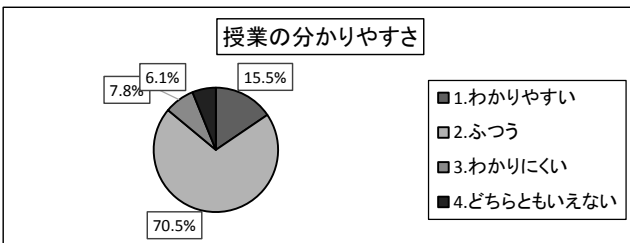
(3) 本校では安心・安全な学校を目指した指導を行うとともに、生徒相談活動の充実に取り組んでいます。現在、皆さんはどのような気持ちで登校していますか。



1. 安心して学校に通っている	273人	46.5%
2. 多少ストレスを感じることもあるが大きな問題ではない	213人	36.3%
3. 不安やストレスで通っている	31人	5.3%
4. 何ともいえない、わからない	70人	11.9%
	587人	

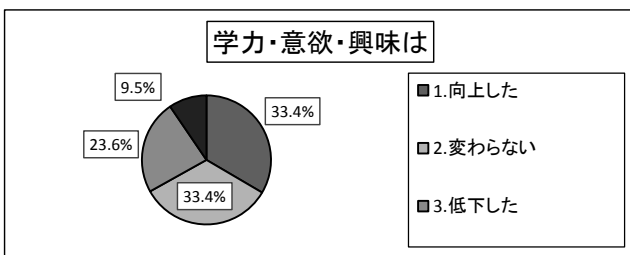
Ⅲ. 学習指導・進路指導について(重点目標2に関連)

(1) 本校の授業の分かりやすさについてどう思いますか。



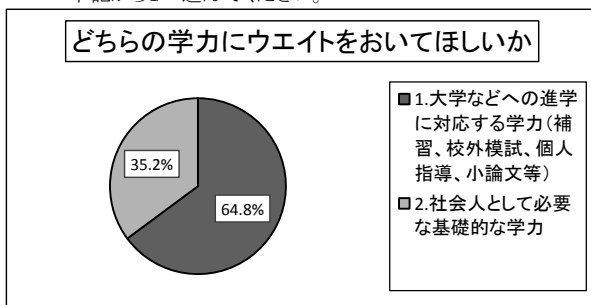
1. わかりやすい	91人	15.5%
2. ふつう	414人	70.5%
3. わかりにくい	46人	7.8%
4. どちらともいえない	36人	6.1%
	587人	

(2) 自分の学力、学習への意欲や興味は、中学時代と比較してどう変化しましたか。



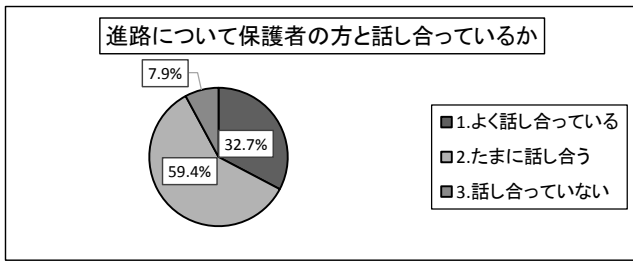
1. 向上した	197人	33.4%
2. 変わらない	197人	33.4%
3. 低下した	139人	23.6%
4. 何ともいえない、わからない	56人	9.5%
	589人	

(3) 本校ではどちらの学力にウエイトをおいてほしいですか。下記から1つ選んでください。



1. 大学などへの進学に対応する学力(補習、校外模試、個人指導、小論文等)	380人	64.8%
2. 社会人として必要な基礎的な学力	206人	35.2%
	586人	

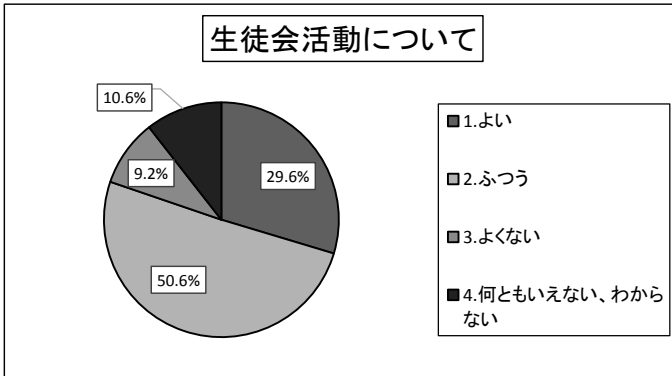
(4) 高校卒業後の進路について、保護者の方とどの程度話し合っていますか。



1. よく話し合っている	191人	32.7%
2. たまに話し合う	347人	59.4%
3. 話し合っていない	46人	7.9%
	584人	

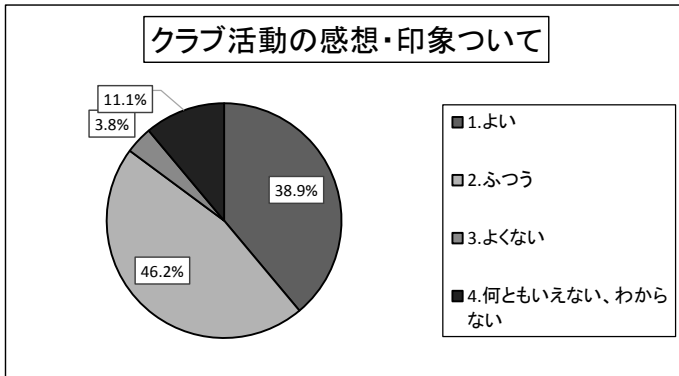
IV. 生徒会・クラブ活動について(重点目標3に関連)

(1) 本校の生徒会活動についてどのような感想・印象を持っていますか。



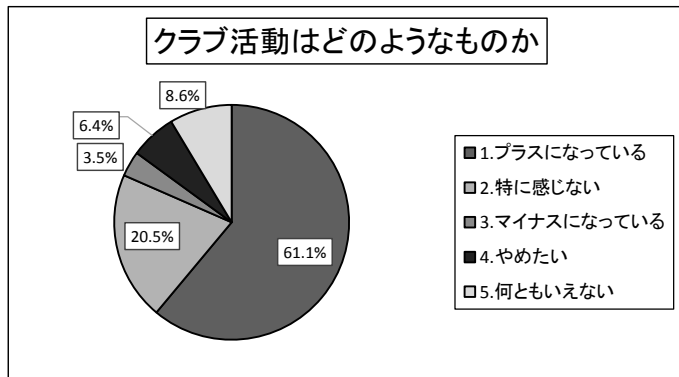
1. よい	174人	29.6%
2. ふつう	297人	50.6%
3. よくない	54人	9.2%
4. 何ともいえない、わからない	62人	10.6%
	587人	

(2) 本校のクラブ活動についてどのような感想・印象を持っていますか。



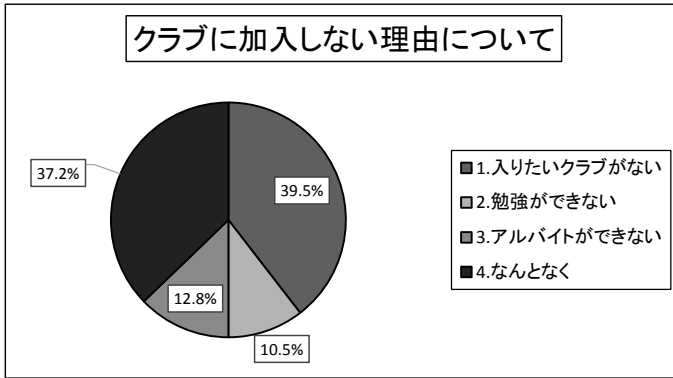
1. よい	228人	38.9%
2. ふつう	271人	46.2%
3. よくない	22人	3.8%
4. 何ともいえない、わからない	65人	11.1%
	586人	

(3) クラブに所属している人のみ
クラブ活動はあなたにとってどのようなものですか。



1. プラスになっている	298人	61.1%
2. 特に感じない	100人	20.5%
3. マイナスになっている	17人	3.5%
4. やめたい	31人	6.4%
5. 何ともいえない	42人	8.6%
	488人	

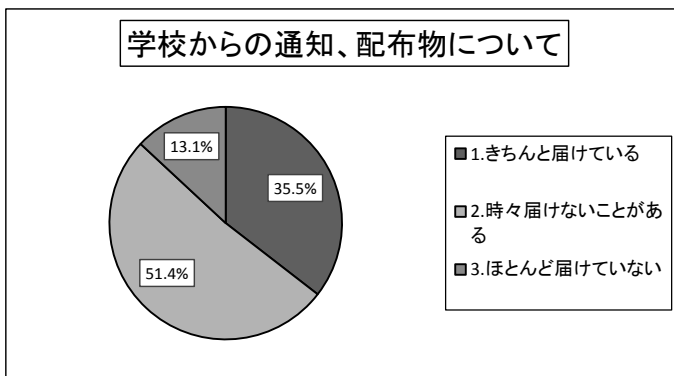
- (4) クラブに所属していない人のみ
クラブに加入していないのはなぜですか。



1. 入りたいクラブがない	34人	39.5%
2. 勉強ができない	9人	10.5%
3. アルバイトができない	11人	12.8%
4. なんとなく	32人	37.2%
	86人	

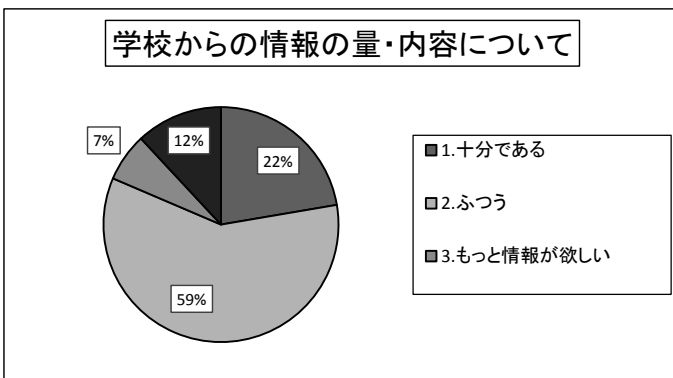
V. 保護者・地域との連携について(重点目標4に関連)

- (1) 学校からの通知、配布物などは家庭に届けていますか。



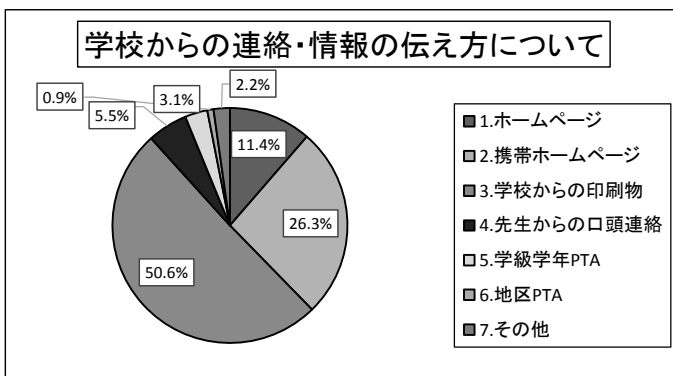
1. きちんと届けている	209人	35.5%
2. 時々届けないことがある	303人	51.4%
3. ほとんど届けていない	77人	13.1%
	589人	

- (2) 学校からの情報の量や内容はどうでしょうか。



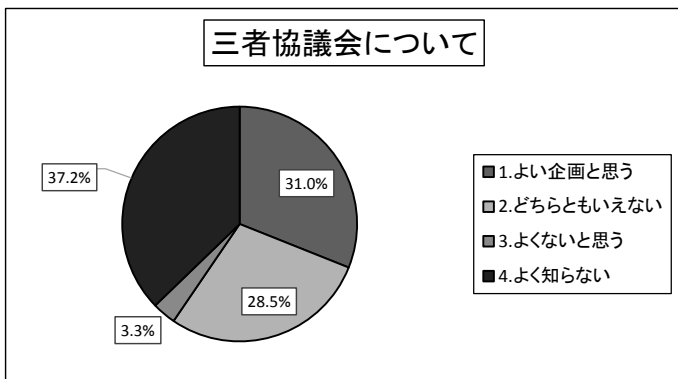
1. 十分である	131人	22.3%
2. ふつう	347人	59.1%
3. もっと情報が欲しい	39人	6.6%
4. 何ともいえない、わからない	70人	11.9%
	587人	

- (3) 学校からの連絡・情報は、どのような方法で伝えるのが一番いいと思いますか。



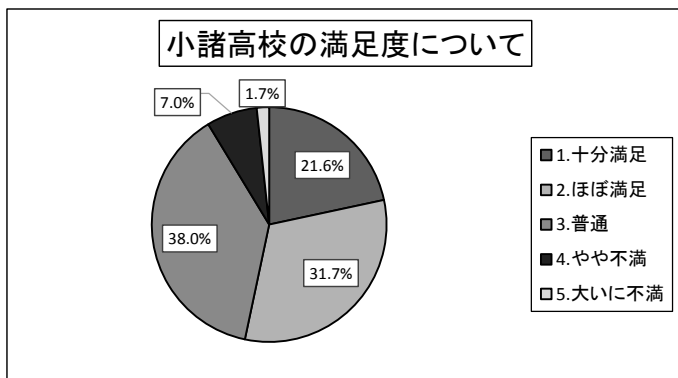
1. ホームページ	66人	11.4%
2. 携帯ホームページ	153人	26.3%
3. 学校からの印刷物	294人	50.6%
4. 先生からの口頭連絡	32人	5.5%
5. 学級学年PTA	18人	3.1%
6. 地区PTA	5人	0.9%
7. その他	13人	2.2%
	581人	

(4) 小諸高校で実施されている三者協議会についてどう思いますか。



1. よい企画と思う	181人	31.0%
2. どちらともいえない	166人	28.5%
3. よくないと思う	19人	3.3%
4. よく知らない	217人	37.2%
	583人	

VI. 小諸高校についての満足度を教えてください。



1. 十分満足	127人	21.6%
2. ほぼ満足	186人	31.7%
3. 普通	223人	38.0%
4. やや不満	41人	7.0%
5. 大いに不満	10人	1.7%
	587人	