

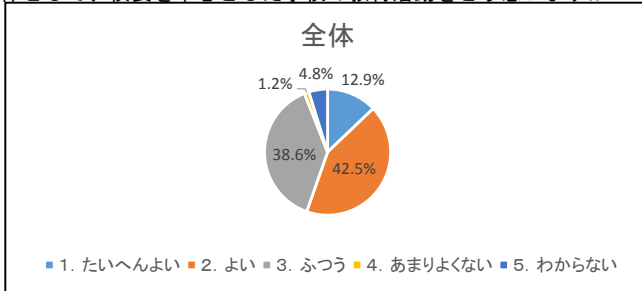
## 学校評価アンケートまとめ (保護者)

質問項目1～3のそれぞれについて

1. たいへんよい 2. よい 3. ふつう 4. あまりよくない 5. わからない  
で回答してもらった結果が下記の表です。

### 【質問項目1】

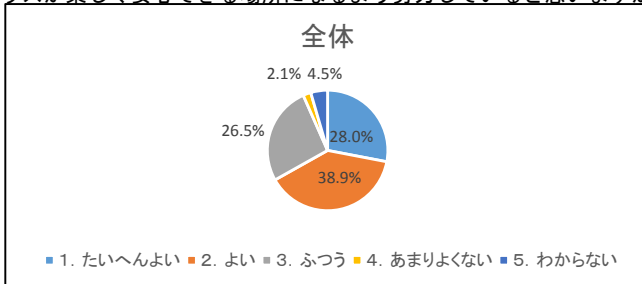
全体として、校長を中心とした学校の教育活動をどう思いますか？



1. たいへんよい	43人	12.9%
2. よい	142人	42.5%
3. ふつう	129人	38.6%
4. あまりよくない	4人	1.2%
5. わからない	16人	4.8%
<b>合計</b>	<b>334人</b>	

### 【質問項目2】

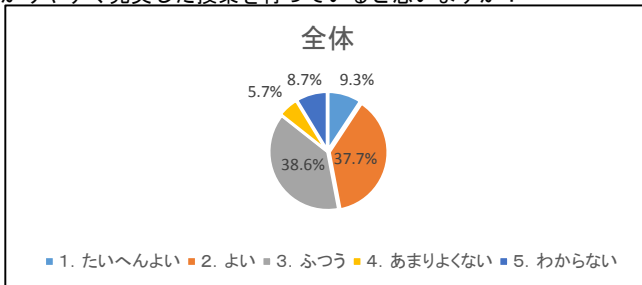
全体として担任は一人ひとりの生徒を大切にしているか、クラスが楽しく安心できる場所になるよう努力していると思えますか？



1. たいへんよい	93人	28.0%
2. よい	129人	38.9%
3. ふつう	88人	26.5%
4. あまりよくない	7人	2.1%
5. わからない	15人	4.5%
<b>合計</b>	<b>332人</b>	

### 【質問項目3】

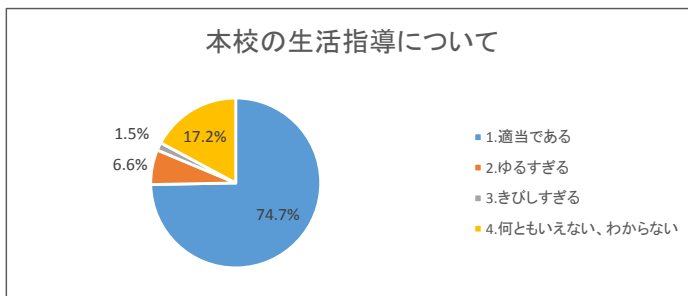
全体として、学校は一人ひとりの生徒の興味関心や学習意欲を高め、わかりやすく充実した授業を行っていると思えますか？



1. たいへんよい	31人	9.3%
2. よい	126人	37.7%
3. ふつう	129人	38.6%
4. あまりよくない	19人	5.7%
5. わからない	29人	8.7%
<b>合計</b>	<b>334人</b>	

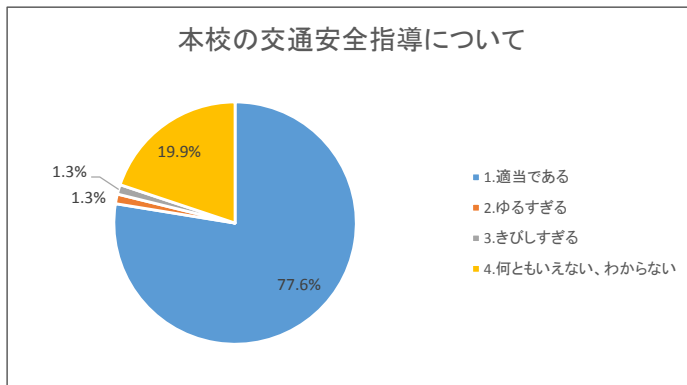
## II. 生活指導について(重点項目1に関連)

(1) 本校の生活指導(頭髪や服装・みだしなみ指導など)についてどうお考えですか。



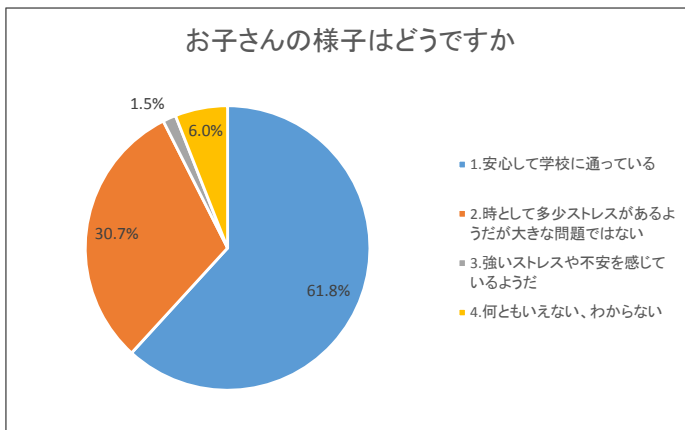
1. 適当である	248人	74.7%
2. ゆるすぎる	22人	6.6%
3. きびしすぎる	5人	1.5%
4. 何ともいえない、わからない	57人	17.2%
<b>合計</b>	<b>332人</b>	

(2) 本校の交通安全指導(バイク通学許可制・通学路指導など)についてどうお考えですか。



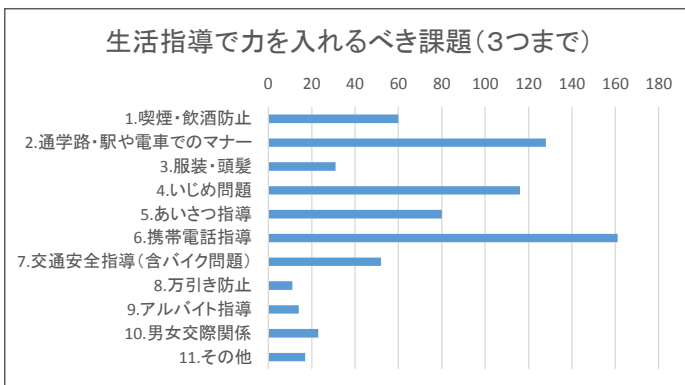
1. 適当である	242人	77.6%
2. ゆるすぎる	4人	1.3%
3. きびしすぎる	4人	1.3%
4. 何ともいえない、わからない	62人	19.9%
<b>合計</b>	<b>312人</b>	

(3) 本校では平和で安全な学校を目指した指導を行うとともに生徒相談活動の充実に取り組んでいますが、お父さんの様子はどうですか。



1. 安心して学校に通っている	207人	61.8%
2. 時として多少ストレスがあるようだが大きな問題ではない	103人	30.7%
3. 強いストレスや不安を感じているようだ	5人	1.5%
4. 何ともいえない、わからない	20人	6.0%
<b>合計</b>	<b>335人</b>	

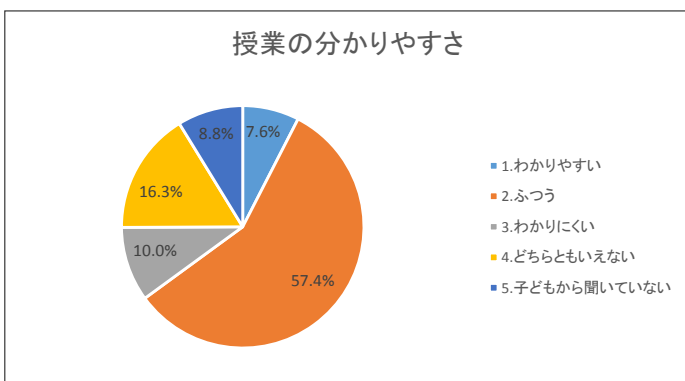
(4) 本校の生活指導で、力を入れるべき課題として考えられるものを次から3つまで選んでください。



1. 喫煙・飲酒防止	60
2. 通学路・駅や電車でのマナー	128
3. 服装・頭髪	31
4. いじめ問題	116
5. あいさつ指導	80
6. 携帯電話指導	161
7. 交通安全指導(含バイク問題)	52
8. 万引き防止	11
9. アルバイト指導	14
10. 男女交際関係	23
11. その他	17

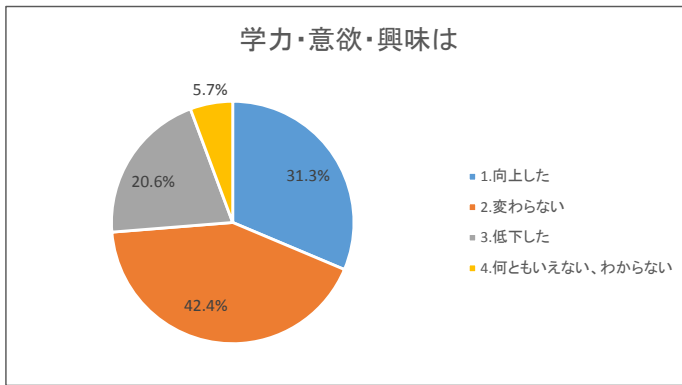
### Ⅲ. 学習指導・進路指導について(重点目標2に関連)

(1) お父さんは、本校の授業の分かりやすさについてどのように感じていますか。



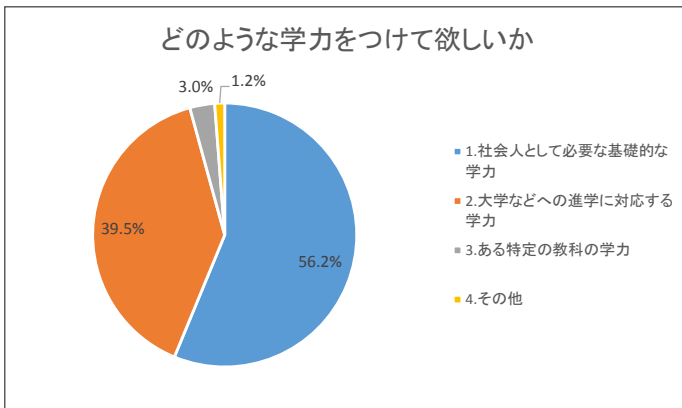
1. わかりやすい	25人	7.6%
2. ふつう	190人	57.4%
3. わかりにくい	33人	10.0%
4. どちらともいえない	54人	16.3%
5. 子どもから聞いていない	29人	8.8%
<b>合計</b>	<b>331人</b>	

(2) お子さんの学力、学習への意欲や興味は、中学時代と比較してどう変化しましたか。



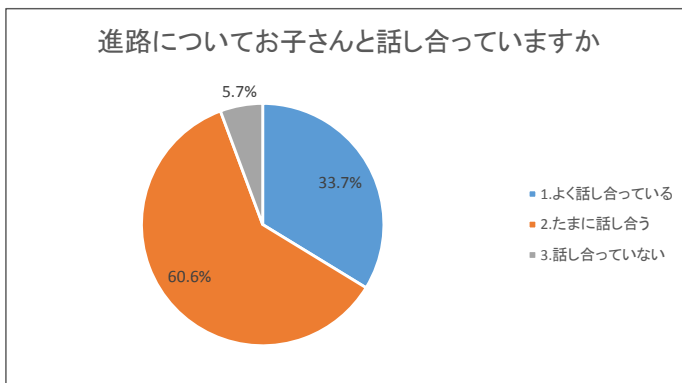
1.向上した	105人	31.3%
2.変わらない	142人	42.4%
3.低下した	69人	20.6%
4.何ともいえない、わからない	19人	5.7%
<b>合計</b>	<b>335人</b>	

(3) 本校でどのような学力をつけて欲しいとお考えですか。次から1つ選んでください。



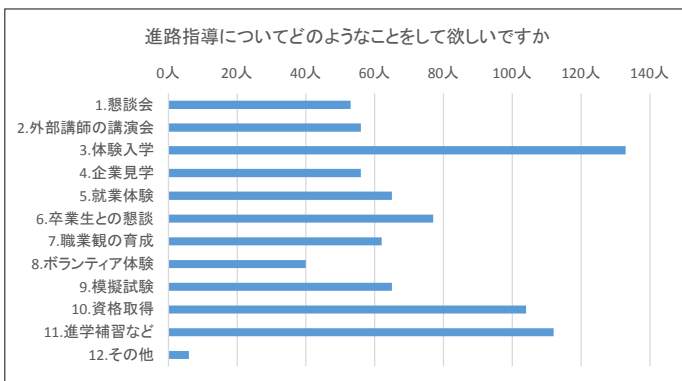
1.社会人として必要な基礎的な学力	185人	56.2%
2.大学などへの進学に対応する学力	130人	39.5%
3.ある特定の教科の学力	10人	3.0%
4.その他	4人	1.2%
<b>合計</b>	<b>329人</b>	

(4) 高校卒業後の進路について、お子さんとの話し合いや意思疎通はどうか。



1.よく話し合っている	113人	33.7%
2.たまに話し合う	203人	60.6%
3.話し合っていない	19人	5.7%
<b>合計</b>	<b>335人</b>	

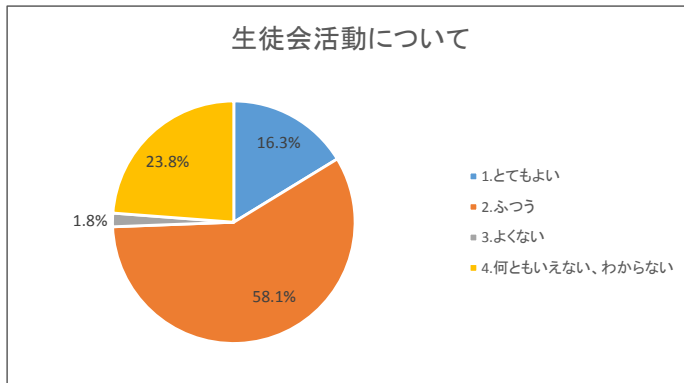
(5) 本校の進路指導についてどのようなことをして欲しいですか。次から3つまで選んでください。



1.懇談会	53人
2.外部講師の講演会	56人
3.体験入学	133人
4.企業見学	56人
5.就業体験	65人
6.卒業生との懇談	77人
7.職業観の育成	62人
8.ボランティア体験	40人
9.模擬試験	65人
10.資格取得	104人
11.進学補習など	112人
12.その他	6人

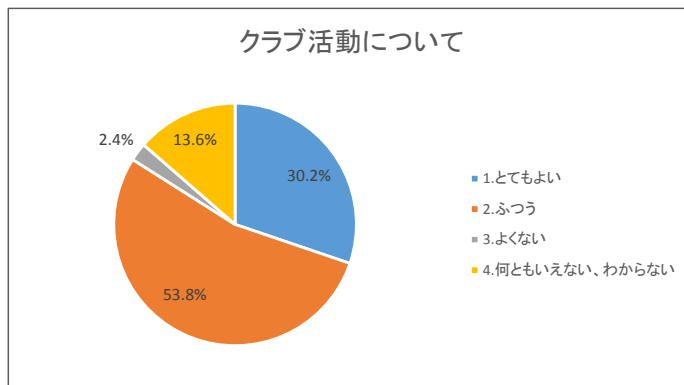
#### IV. 生徒会・クラブ活動について(重点目標3に関連)

(1) 本校の生徒会活動についてどのような感想・印象をお持ちですか。



1.とてもよい	54人	16.3%
2.ふつう	193人	58.1%
3.よくない	6人	1.8%
4.何ともいえない、わか	79人	23.8%
	332人	

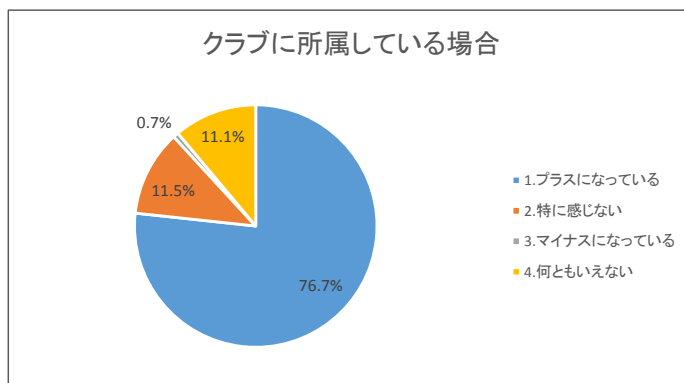
(2) 本校のクラブ活動についてどのような感想・印象をお持ちですか。



1.とてもよい	100人	30.2%
2.ふつう	178人	53.8%
3.よくない	8人	2.4%
4.何ともいえない、わか	45人	13.6%
	331人	

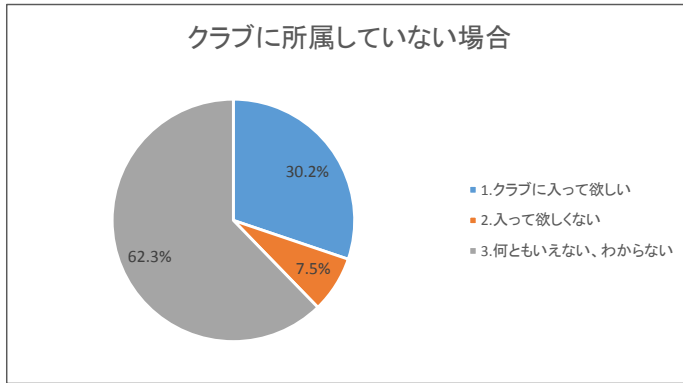
(3) クラブ活動がお子さんにとってどのようなものであるとお考えですか。

○ 所属している場合



1.プラスになっている	214人	76.7%
2.特に感じない	32人	11.5%
3.マイナスになっている	2人	0.7%
4.何ともいえない	31人	11.1%
	279人	

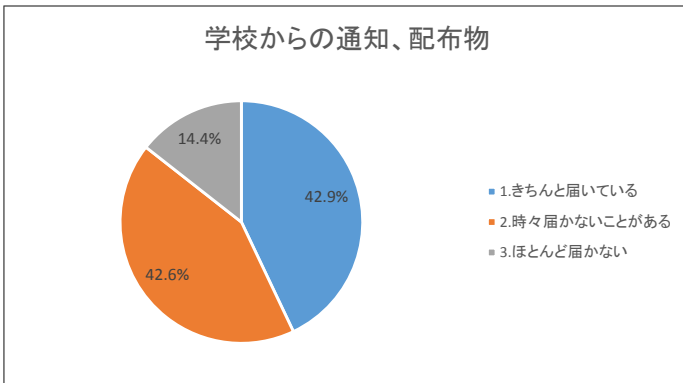
○ 所属していない場合



1.クラブに入って欲しい	16人	30.2%
2.入って欲しくない	4人	7.5%
3.何ともいえない、わからない	33人	62.3%
	53人	

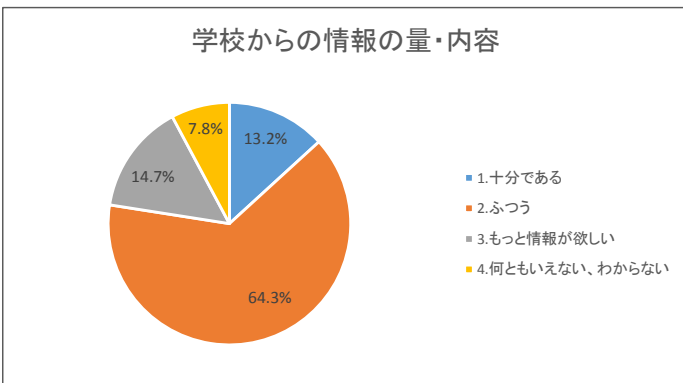
V. 保護者・地域との連携について(重点目標4に関連)

(1) 学校からの通知、配布物などはご家庭に届いていますか。



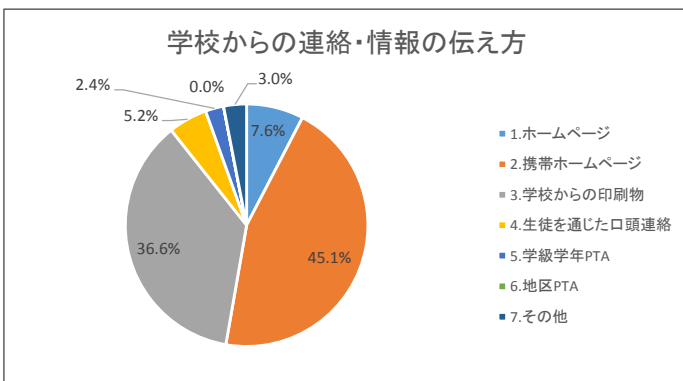
1.きちんと届いている	143人	42.9%
2.時々届かないことがある	142人	42.6%
3.ほとんど届かない	48人	14.4%
	333人	

(2) 学校からの情報の量や内容はどうでしょうか。



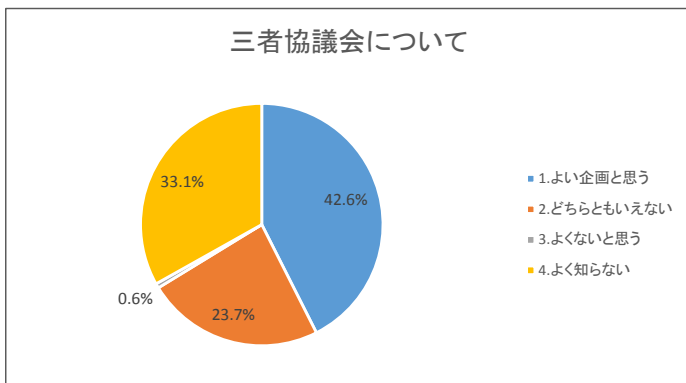
1.十分である	44人	13.2%
2.ふつう	214人	64.3%
3.もっと情報が欲しい	49人	14.7%
4.何ともいえない、わからない	26人	7.8%
	333人	

(3) 学校からの連絡・情報は、どのような方法で伝えるのが一番いいと思いますか。



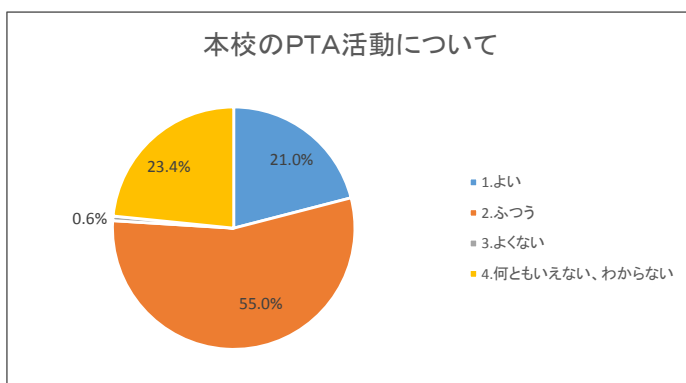
1.ホームページ	25人	7.6%
2.携帯ホームページ	148人	45.1%
3.学校からの印刷物	120人	36.6%
4.生徒を通じた口頭連絡	17人	5.2%
5.学級学年PTA	8人	2.4%
6.地区PTA	0人	0.0%
7.その他	10人	3.0%
	328人	

(4) 小諸高校で実施されている三者協議会についてどうお考えですか。



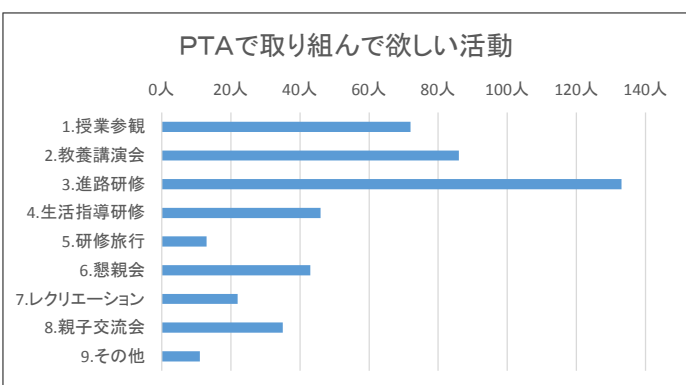
1.よい企画と思う	140人	42.6%
2.どちらともいえない	78人	23.7%
3.よくないと思う	2人	0.6%
4.よく知らない	109人	33.1%
<b>合計</b>	<b>329人</b>	

(5) 本校のPTA活動についてどうお考えですか。



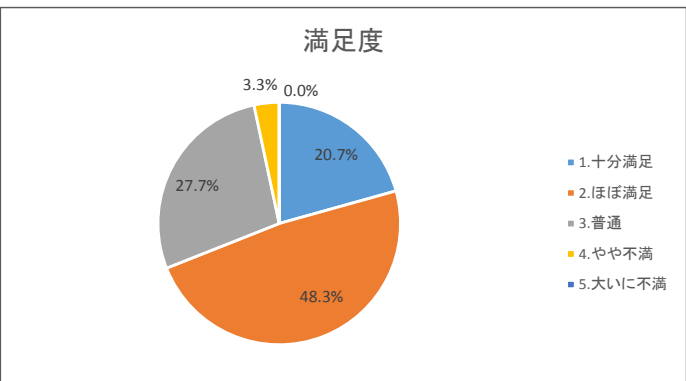
1.よい	69人	21.0%
2.ふつう	181人	55.0%
3.よくない	2人	0.6%
4.何ともいえない、わか	77人	23.4%
<b>合計</b>	<b>329人</b>	

(6) PTAで取り組んで欲しい活動を次から3つまで選んでください。



1.授業参観	72人
2.教養講演会	86人
3.進路研修	133人
4.生活指導研修	46人
5.研修旅行	13人
6.懇親会	43人
7.レクリエーション	22人
8.親子交流会	35人
9.その他	11人

VI. 保護者として小諸高校についての満足度を答えてください。



1.十分満足	68人	20.7%
2.ほぼ満足	159人	48.3%
3.普通	91人	27.7%
4.やや不満	11人	3.3%
5.大いに不満	0人	0.0%
<b>合計</b>	<b>329人</b>	