

平成29年度(2017年度) 小諸高等学校

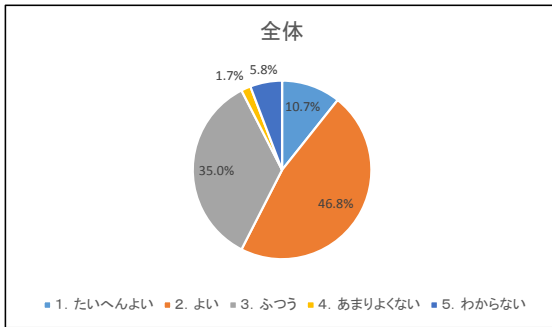
## 学校評価アンケートまとめ(保護者)

質問項目1～3のそれぞれについて

1. たいへんよい 2. よい 3. ふつう 4. あまりよくない 5. わからない  
で回答してもらった結果が下記の表です。

### 【質問項目1】

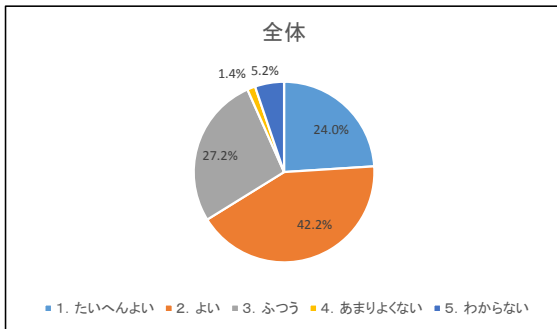
全体として、校長を中心とした学校の教育活動をどう思いますか？



1. たいへんよい	37人	10.7%
2. よい	162人	46.8%
3. ふつう	121人	35.0%
4. あまりよくない	6人	1.7%
5. わからない	20人	5.8%
	346人	

### 【質問項目2】

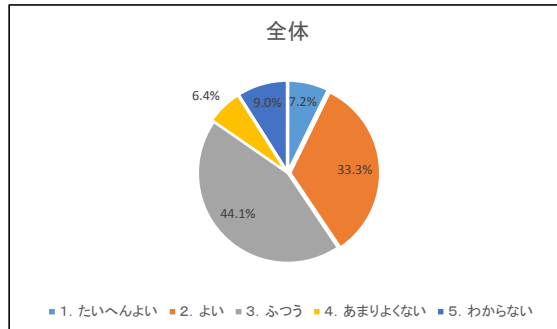
全体として担任は一人ひとりの生徒を大切に  
クラスが楽しく安心できる場所になるよう努力していると思いますか？



1. たいへんよい	83人	24.0%
2. よい	146人	42.2%
3. ふつう	94人	27.2%
4. あまりよくない	5人	1.4%
5. わからない	18人	5.2%
	346人	

### 【質問項目3】

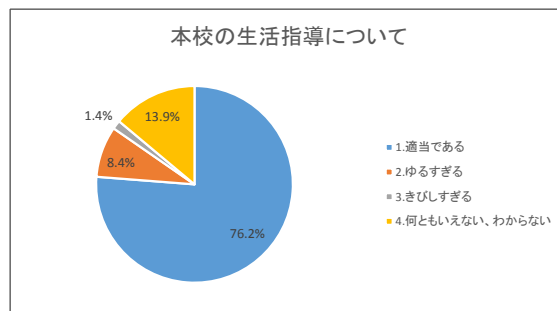
全体として、学校は一人ひとりの生徒の興味関心や学習意欲を高め、  
わかりやすく充実した授業を行っていると思いますか？



1. たいへんよい	25人	7.2%
2. よい	115人	33.3%
3. ふつう	152人	44.1%
4. あまりよくない	22人	6.4%
5. わからない	31人	9.0%
	345人	

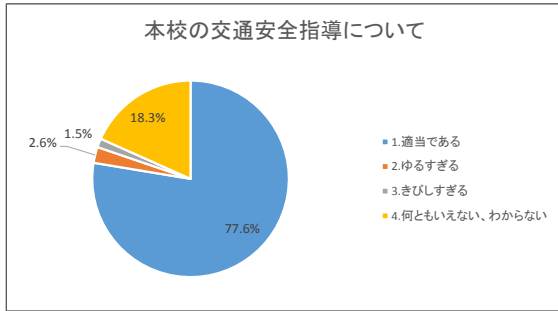
## II. 生活指導について(重点項目1に関連)

(1) 本校の生活指導(頭髪や服装・みだしなみ指導など)についてどうお考えですか。



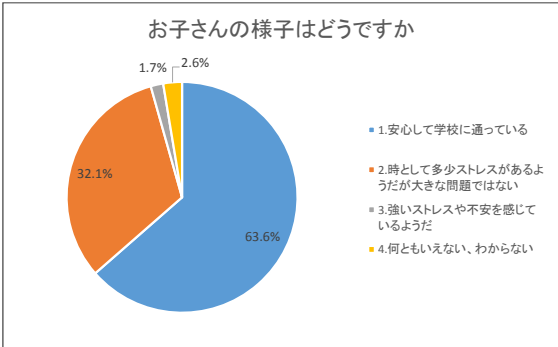
1. 適当である	263人	76.2%
2. ゆるすぎる	29人	8.4%
3. きびしすぎる	5人	1.4%
4. 何ともいえない、わからない	48人	13.9%
	345人	

(2) 本校の交通安全指導(バイク通学許可制・通学路指導など)についてどうお考えですか。



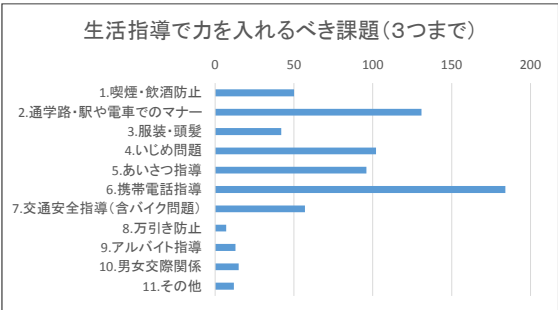
1. 適当である	344人	77.6%
2. ゆるすぎる	9人	2.6%
3. きびしすぎる	5人	1.5%
4. 何ともいえない、わからない	63人	18.3%

(3) 本校では平和で安全な学校を目指した指導を行うとともに生徒相談活動の充実に取り組んでいますが、お父さんの様子はどうか。



1. 安心して学校に通っている	218人	63.6%
2. 時として多少ストレスがあるようだが大きな問題ではない	110人	32.1%
3. 強いストレスや不安を感じているようだ	6人	1.7%
4. 何ともいえない、わからない	9人	2.6%

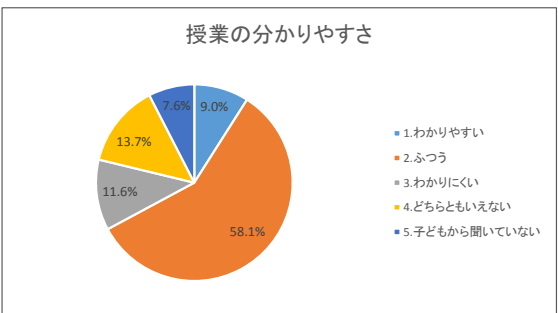
(4) 本校の生活指導で、力を入れるべき課題として考えられるものを次から3つまで選んでください。



1. 喫煙・飲酒防止	50
2. 通学路・駅や電車でのマナー	131
3. 服装・頭髪	42
4. いじめ問題	102
5. あいさつ指導	96
6. 携帯電話指導	184
7. 交通安全指導(含バイク問題)	57
8. 万引き防止	7
9. アルバイト指導	13
10. 男女交際関係	15
11. その他	12

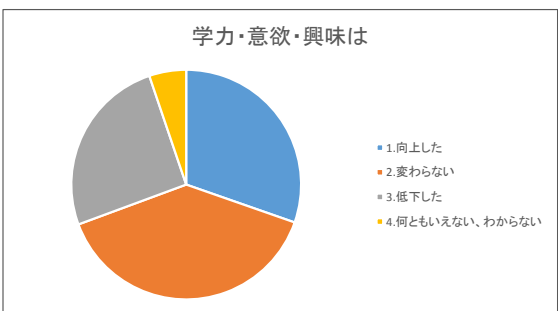
### Ⅲ. 学習指導・進路指導について(重点目標2に関連)

(1) お父さんは、本校の授業の分かりやすさについてどのように感じていますか。



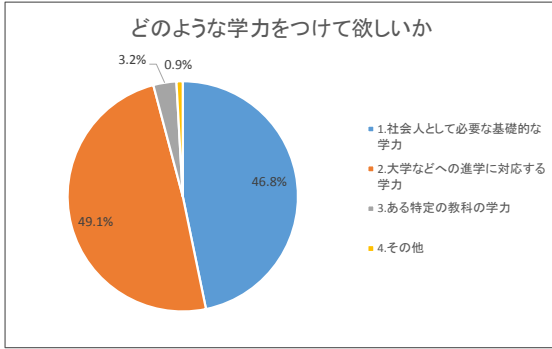
1. わかりやすい	31人	9.0%
2. ふつう	200人	58.1%
3. わかりにくい	40人	11.6%
4. どちらともいえない	47人	13.7%
5. 子どもから聞いていない	26人	7.6%

(2) お父さんの学力・学習への意欲や興味は、中学時代と比較してどう変化しましたか。



1. 向上した	105人	30.3%
2. 変わらない	135人	39.0%
3. 低下した	88人	25.4%
4. 何ともいえない、わからない	18人	5.2%

(3) 本校でどのような学力をつけて欲しいとお考えですか。次から1つ選んでください。

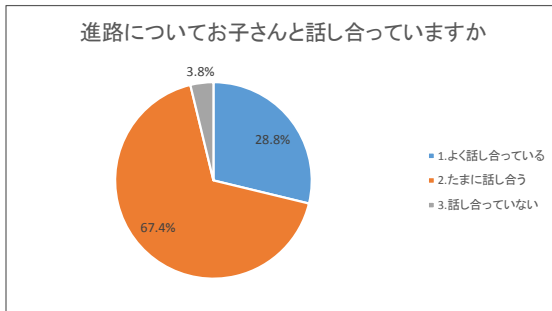


1. 社会人として必要な基礎的な学力	159人	#DIV/0!
2. 大学などへの進学に対応する学力	167人	#DIV/0!
3. ある特定の教科の学力	11人	#DIV/0!
4. その他	3人	#DIV/0!
	340人	

「4.その他」の記述

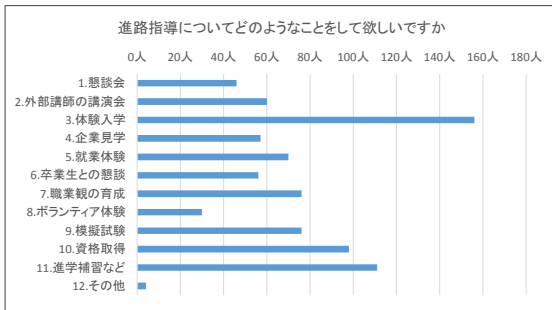
・生きるために必要な力

(4) 高校卒業後の進路について、お子さんと話し合いや意思疎通はどうか。



1. よく話し合っている	99人	28.8%
2. たまに話し合う	232人	67.4%
3. 話し合っていない	13人	3.8%
	344人	

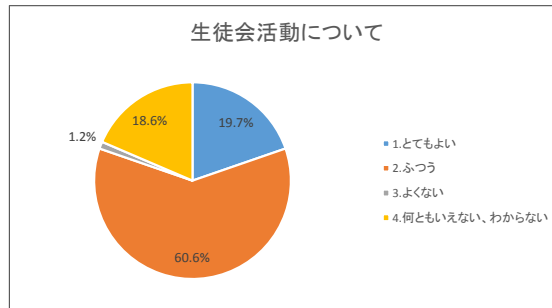
(5) 本校の進路指導についてどのようなことをして欲しいですか。次から3つまで選んでください。



1. 懇談会	46人
2. 外部講師の講演会	60人
3. 体験入学	156人
4. 企業見学	57人
5. 就業体験	70人
6. 卒業生との懇談	56人
7. 職業観の育成	76人
8. ボランティア体験	30人
9. 模擬試験	76人
10. 資格取得	98人
11. 進学補習など	111人
12. その他	4人

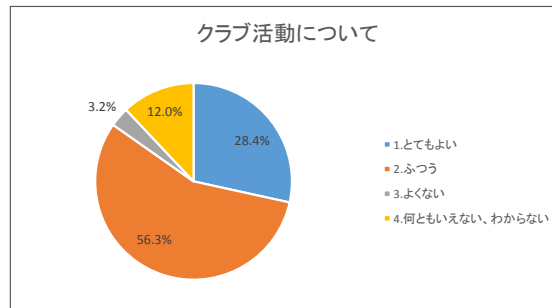
#### IV. 生徒会・クラブ活動について(重点目標3に関連)

(1) 本校の生徒会活動についてどのような感想・印象をお持ちですか。



1. とてもよい	68人	19.7%
2. ふつう	209人	60.6%
3. よくない	4人	1.2%
4. 何ともいえない、わからない	64人	18.6%
	345人	

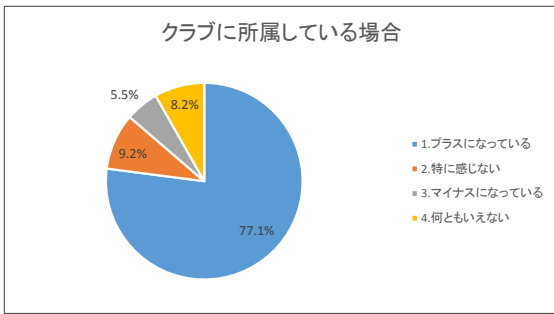
(2) 本校のクラブ活動についてどのような感想・印象をお持ちですか。



1. とてもよい	97人	28.4%
2. ふつう	192人	56.3%
3. よくない	11人	3.2%
4. 何ともいえない、わからない	41人	12.0%
	341人	

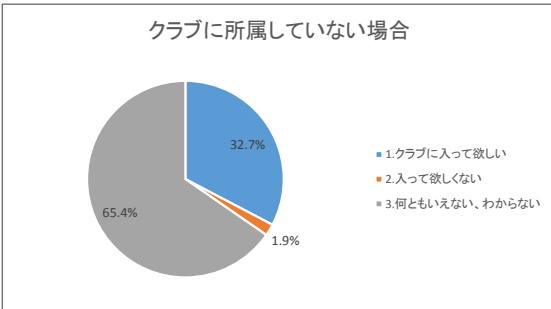
(3) クラブ活動がお子さんにとってどのようなものとお考えですか。

○ 所属している場合



1. プラスになっている	225人	77.1%
2. 特に感じない	27人	9.2%
3. マイナスになっている	16人	5.5%
4. 何ともいえない	24人	8.2%
	292人	

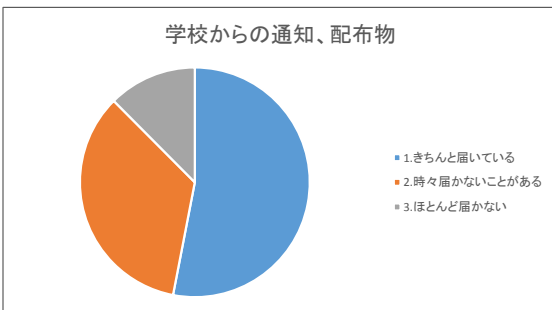
○ 所属していない場合



1. クラブに入って欲しい	17人	32.7%
2. 入って欲しくない	1人	1.9%
3. 何ともいえない、わからない	34人	65.4%
	52人	

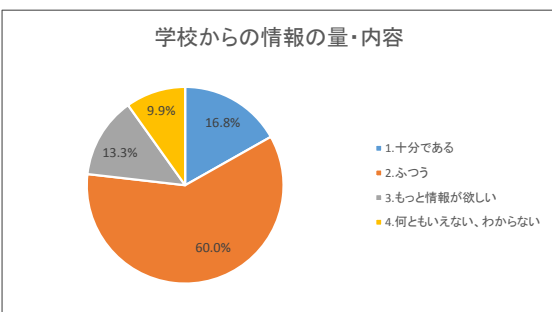
V. 保護者・地域との連携について(重点目標4に関連)

(1) 学校からの通知、配布物などはご家庭に届いていますか。



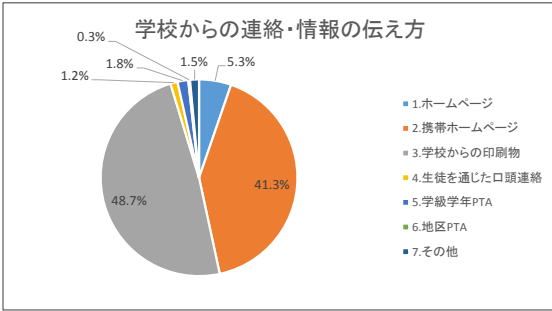
1. きちんと届いている	183人	53.0%
2. 時々届かないことがある	119人	34.5%
3. ほとんど届かない	43人	12.5%
	345人	

(2) 学校からの情報の量や内容はどうか。



1. 十分である	58人	16.8%
2. ふつう	207人	60.0%
3. もっと情報が欲しい	46人	13.3%
4. 何ともいえない、わからない	34人	9.9%
	345人	

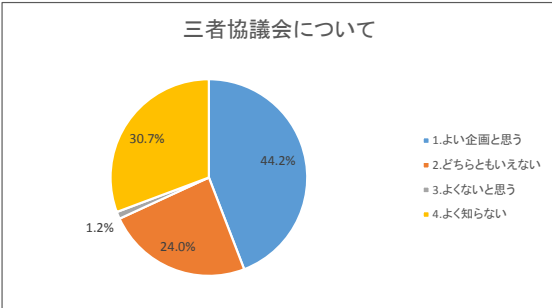
(3) 学校からの連絡・情報は、どのような方法で伝えるのが一番いいと思いますか。



1. ホームページ	18人	5.3%
2. 携帯ホームページ	141人	41.3%
3. 学校からの印刷物	166人	48.7%
4. 生徒を通じた口頭連絡	4人	1.2%
5. 学級学年PTA	6人	1.8%
6. 地区PTA	1人	0.3%
7. その他	5人	1.5%
<b>合計</b>	<b>341人</b>	

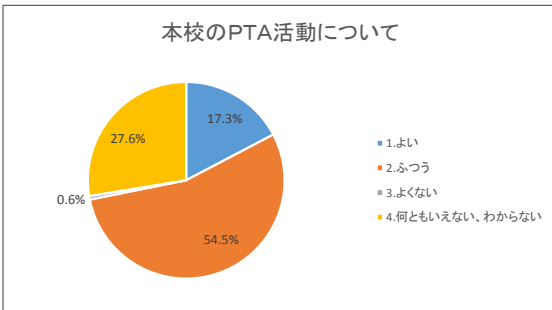
「7.その他」の記述  
メール  
メール→HP URL  
オクレンジャー

(4) 小諸高校で実施されている三者協議会についてどうお考えですか。



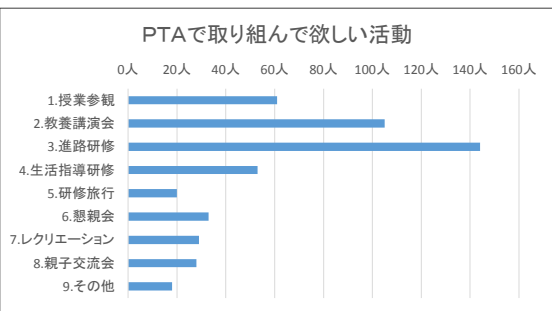
1. よい企画と思う	151人	44.2%
2. どちらともいえない	82人	24.0%
3. よくないと思う	4人	1.2%
4. よく知らない	105人	30.7%
<b>合計</b>	<b>342人</b>	

(5) 本校のPTA活動についてどうお考えですか。



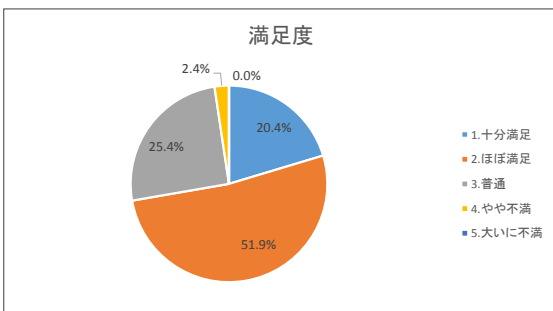
1. よい	59人	17.3%
2. ふつう	186人	54.5%
3. よくない	2人	0.6%
4. 何ともいえない、わからない	94人	27.6%
<b>合計</b>	<b>341人</b>	

(6) PTAで取り組んで欲しい活動を次から3つまで選んでください。



1. 授業参観	61人
2. 教養講演会	105人
3. 進路研修	144人
4. 生活指導研修	53人
5. 研修旅行	20人
6. 懇親会	33人
7. レクリエーション	29人
8. 親子交流会	28人
9. その他	18人

VI. 保護者として小諸高校についての満足度を答えてください。



1. 十分満足	69人	20.4%
2. ほぼ満足	176人	51.9%
3. 普通	86人	25.4%
4. やや不満	8人	2.4%
5. 大いに不満	0人	0.0%
<b>合計</b>	<b>339人</b>	